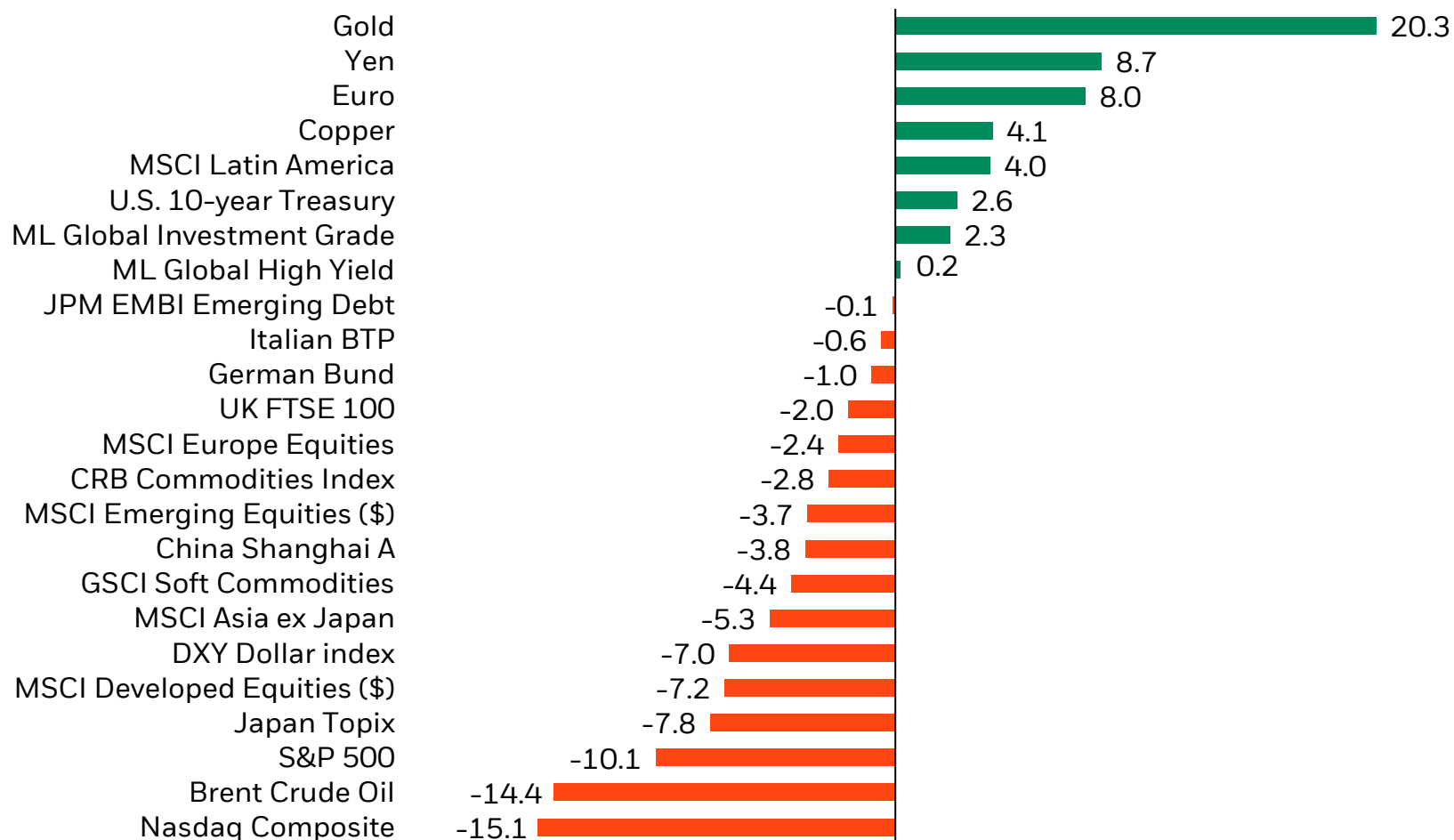


14 Aprile 2025

# Live Mercati

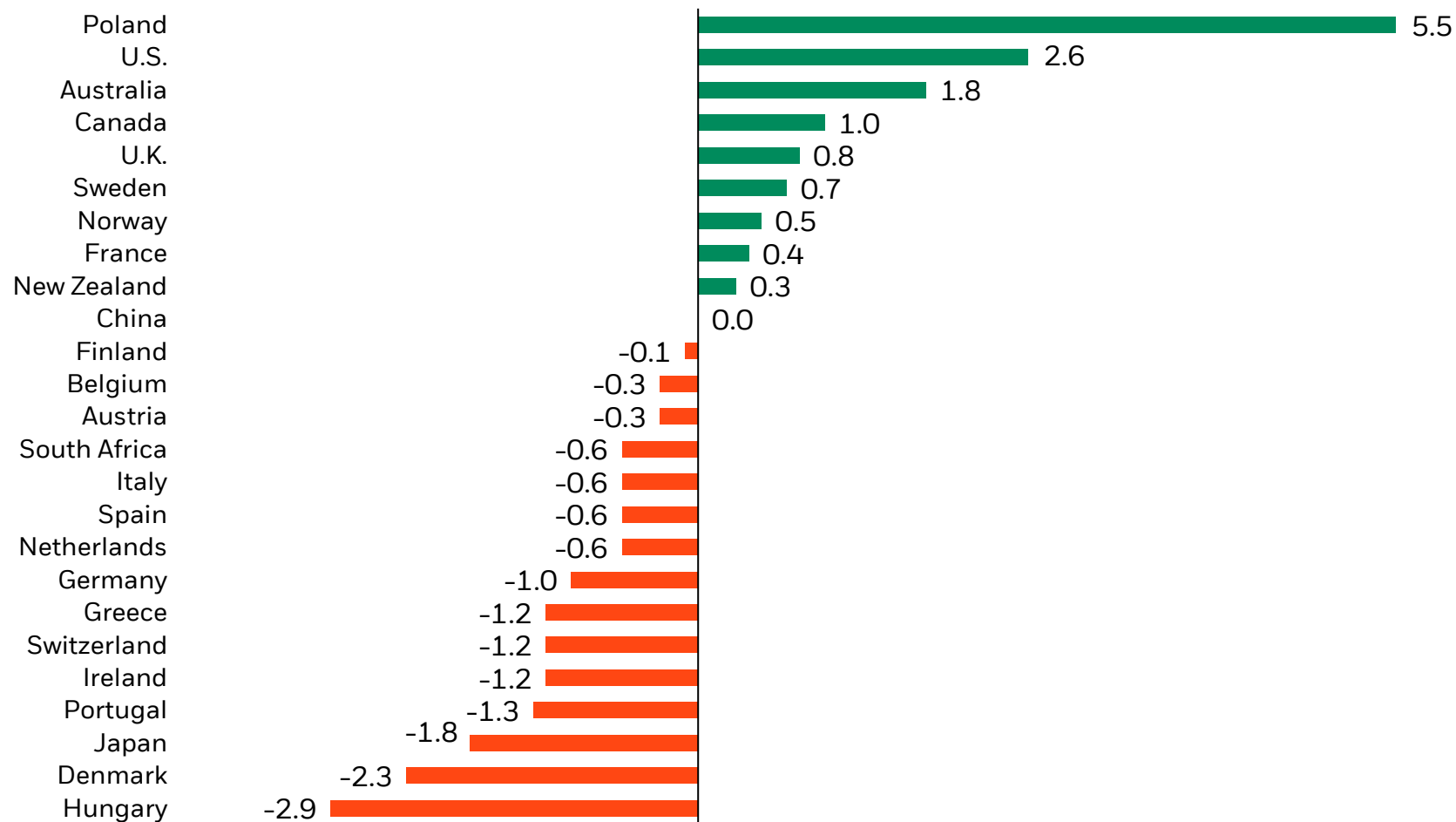
# Performance del mercato da inizio anno



**I dati mostrati si riferiscono a performance passate. La performance passata non è un indicatore affidabile dei risultati attuali o futuri. Le performance degli indici non riflettono commissioni di gestione, costi di transazione o altre spese. Gli indici non sono gestiti e non si può investire direttamente in un indice.**

Fonte: Refinitiv Datastream, grafico prodotto da BlackRock Investment Institute, 11/04/2025. Nota: il grafico mostra i rendimenti totali in valuta locale, ad esclusione delle valute, dell'oro e del rame, che mostrano rendimenti spot. I titoli di stato sono rappresentati dalle emissioni a 10 anni.

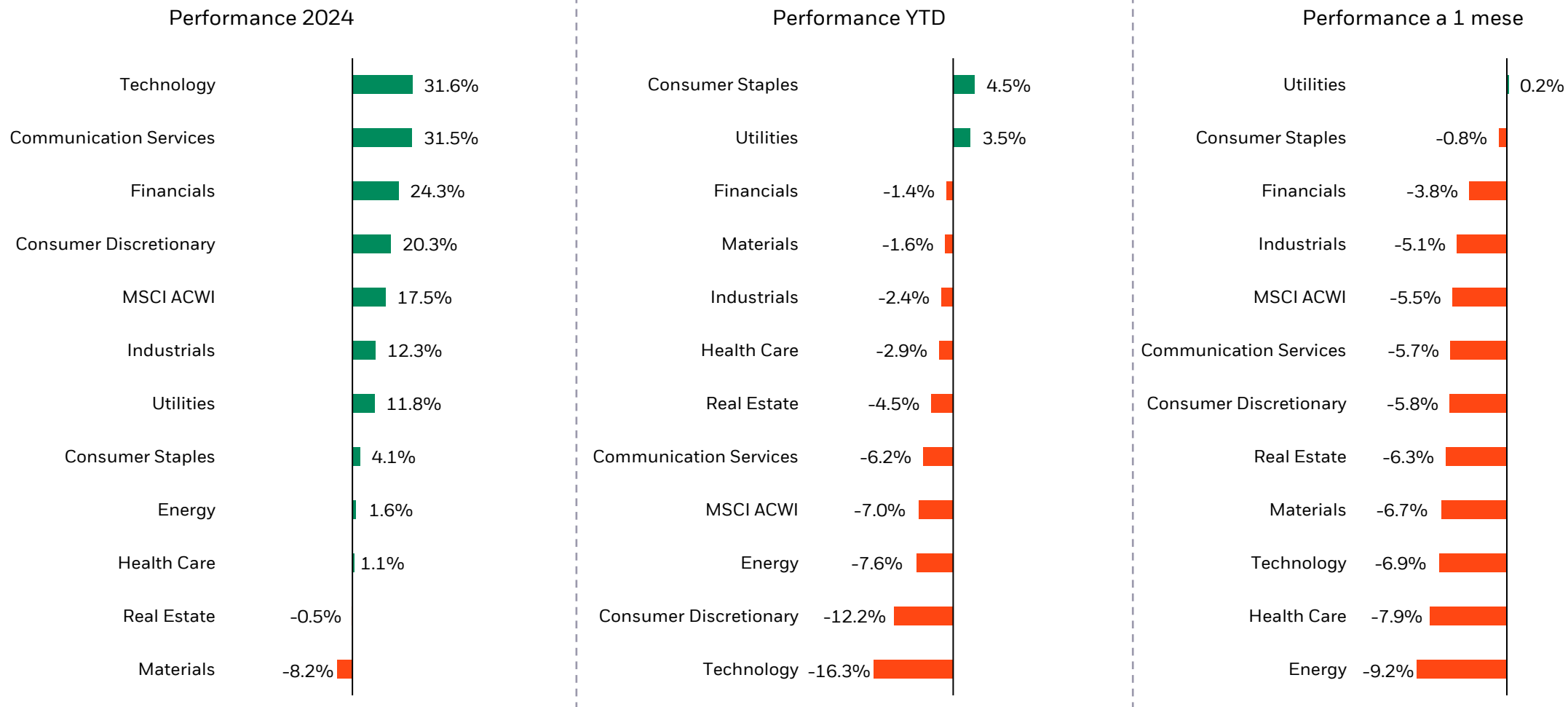
# Performance dei titoli di stato globali da inizio anno



**I dati mostrati si riferiscono a performance passate. La performance passata non è un indicatore affidabile dei risultati attuali o futuri. Le performance degli indici non riflettono commissioni di gestione, costi di transazione o altre spese. Gli indici non sono gestiti e non si può investire direttamente in un indice.**

Fonte: Refinitiv Datastream, grafico prodotto da BlackRock Investment Institute, 11/04/2025. Nota: il grafico mostra i rendimenti totali in valuta locale. I titoli di stato sono rappresentati dalle emissioni a 10 anni.

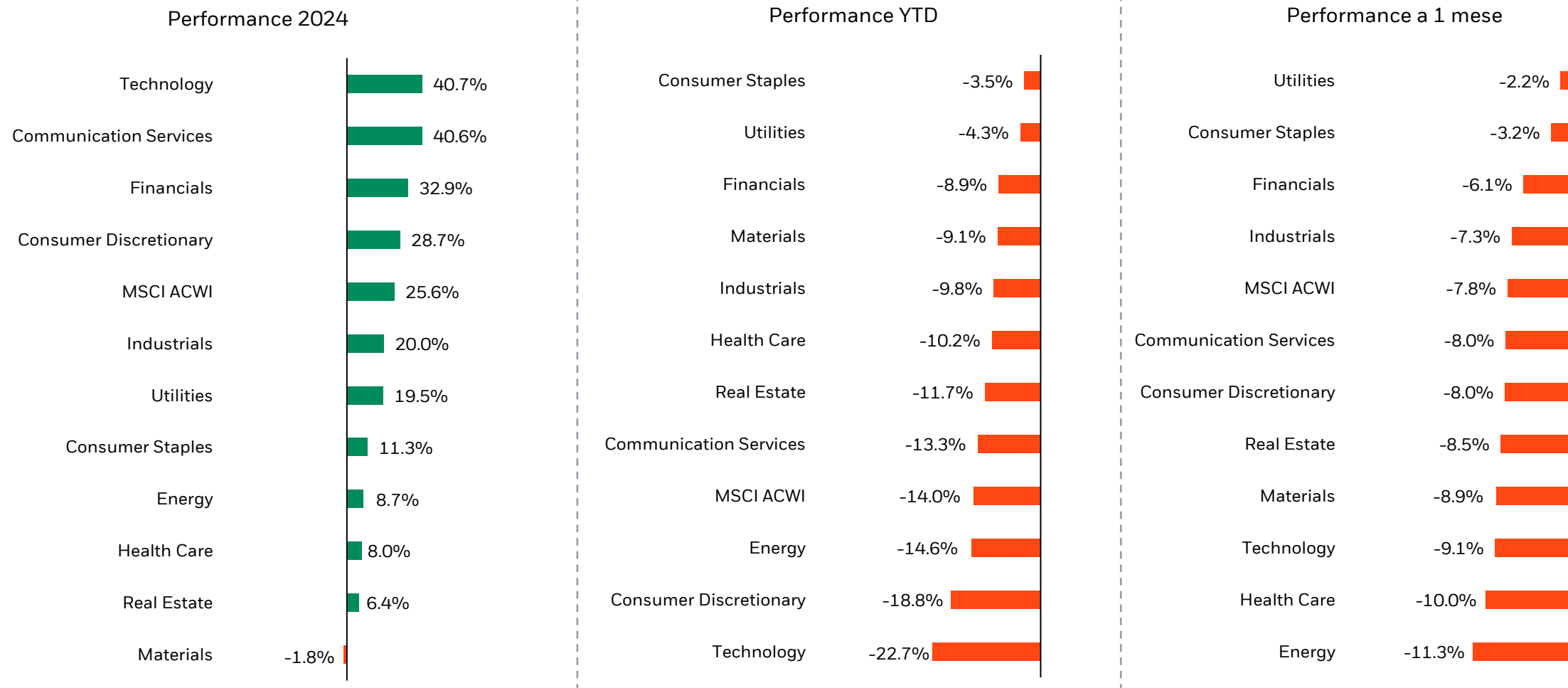
# Performance dei settori 2024, YTD e dell' ultimo mese in USD



**I dati mostrati si riferiscono a performance passate. La performance passata non è un indicatore affidabile dei risultati attuali o futuri. Le performance degli indici non riflettono commissioni di gestione, costi di transazione o altre spese. Gli indici non sono gestiti e non si può investire direttamente in un indice.**

Fonte: Bloomberg, 11/04/2025. Le performance a 1 mese sono calcolate sul periodo dal 11/03/2025 al 11/04/2025.

# Performance dei settori 2024, YTD e dell' ultimo mese in EUR



**I dati mostrati si riferiscono a performance passate. La performance passata non è un indicatore affidabile dei risultati attuali o futuri. Le performance degli indici non riflettono commissioni di gestione, costi di transazione o altre spese. Gli indici non sono gestiti e non si può investire direttamente in un indice.**

Fonte: Bloomberg, 11/04/2025. Le performance a 1 mese sono calcolate sul periodo dal 11/03/2025 al 11/04/2025.

# EMEA UCITS ETP: flussi per asset class e sviluppo economico

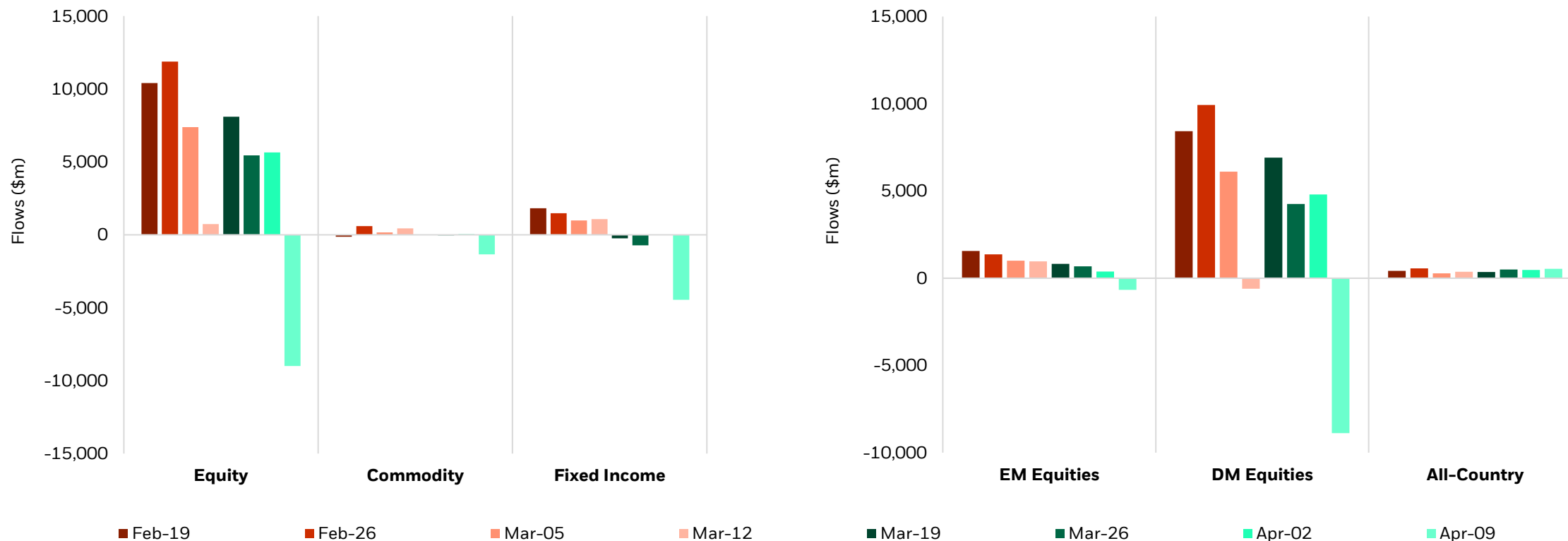
5 giorni di trading con termine nella data della legenda

**Totale flussi**  
-\$14.9 miliardi

**Flussi azionari**  
-\$9.0 miliardi

**Flussi obbligazionari**  
-\$4.5 miliardi

**Flussi commodities**  
-\$1.4 miliardi

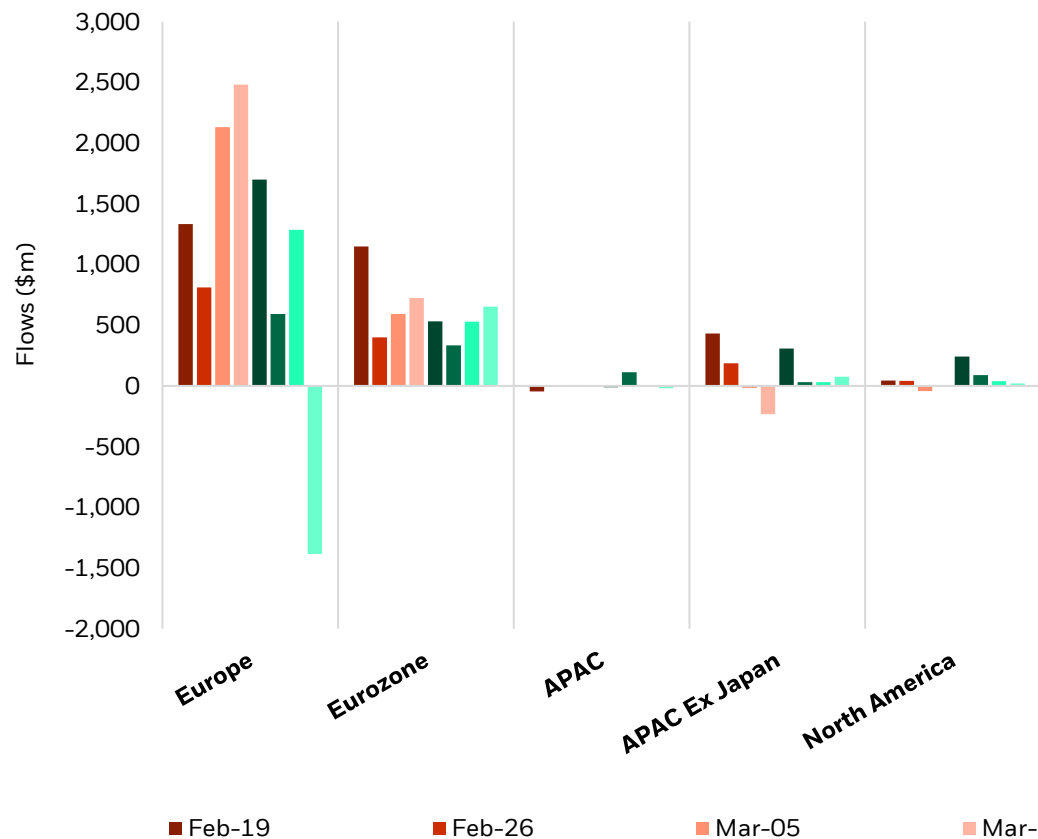


Fonte: Se non diversamente specificato, tutti i dati provengono da BlackRock Global Business Intelligence e EPFR al 11 Apr 2025 e fanno riferimento ai flussi nel periodo 03 Apr – 09 Apr 2025. **I flussi passati in ETP globali non sono una guida ai flussi attuali o futuri e non dovrebbero essere l'unico fattore di considerazione nella scelta di un prodotto.** Questo materiale non è inteso come una previsione, una ricerca o una consulenza in materia di investimenti e non è una raccomandazione, un'offerta o una sollecitazione ad acquistare o vendere qualsiasi strumento finanziario o prodotto o ad adottare qualsiasi strategia di investimento. L'investimento nei prodotti menzionati in questo documento potrebbe non essere adatto a tutti gli investitori. BlackRock non ha considerato l'idoneità di alcun prodotto rispetto alle vostre esigenze individuali e alla vostra tolleranza al rischio.

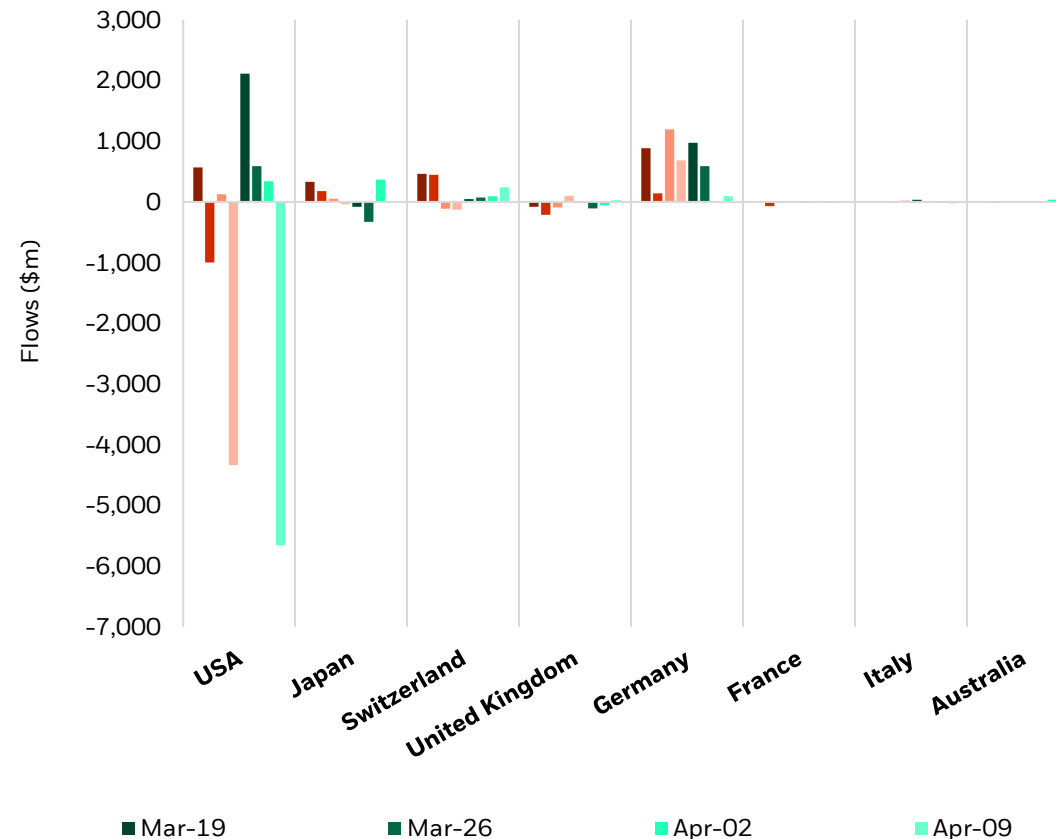
# EMEA Equity UCITS ETP: flussi nei mercati sviluppati

5 giorni di trading con termine nella data della legenda

*Esposizione regionale sui mercati sviluppati*



*Esposizione per singolo paese sui mercati sviluppati*

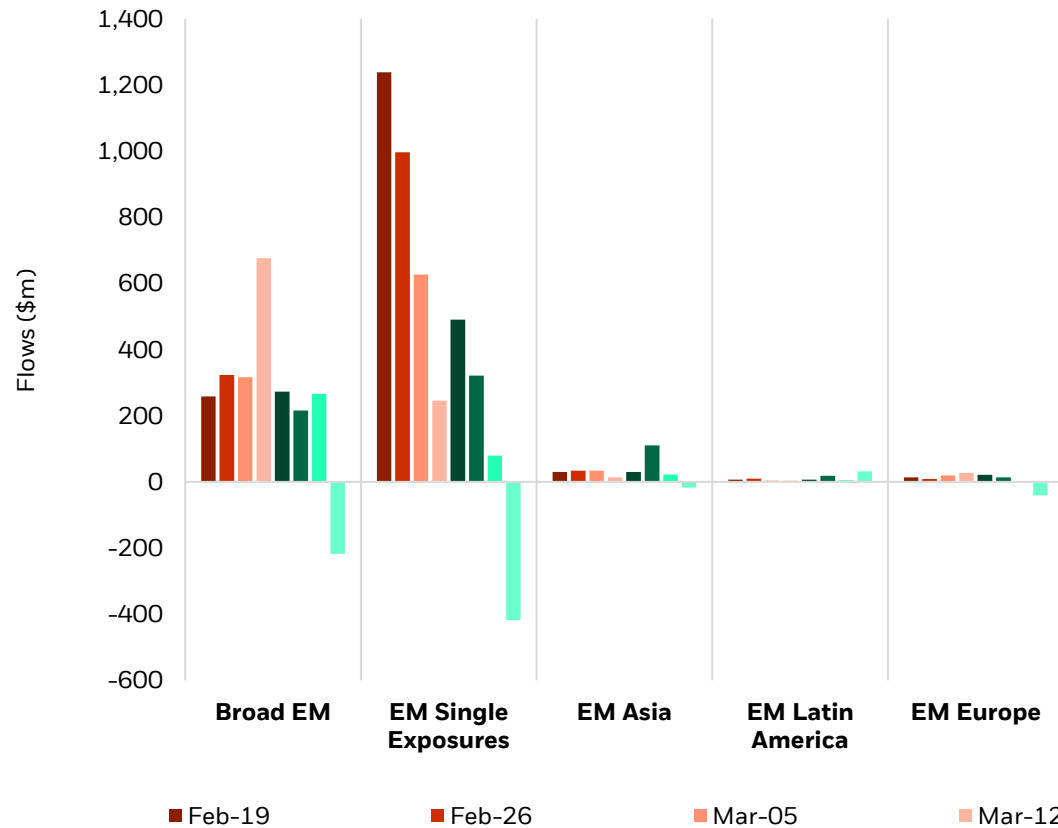


Fonte: Se non diversamente specificato, tutti i dati provengono da BlackRock Global Business Intelligence e EPFR al 11 Apr 2025 e fanno riferimento ai flussi nel periodo 03 Apr – 09 Apr 2025. **I flussi passati in ETP globali non sono una guida ai flussi attuali o futuri e non dovrebbero essere l'unico fattore di considerazione nella scelta di un prodotto.** Questo materiale non è inteso come una previsione, una ricerca o una consulenza in materia di investimenti e non è una raccomandazione, un'offerta o una sollecitazione ad acquistare o vendere qualsiasi strumento finanziario o prodotto o ad adottare qualsiasi strategia di investimento. L'investimento nei prodotti menzionati in questo documento potrebbe non essere adatto a tutti gli investitori. BlackRock non ha considerato l'idoneità di alcun prodotto rispetto alle vostre esigenze individuali e alla vostra tolleranza al rischio.

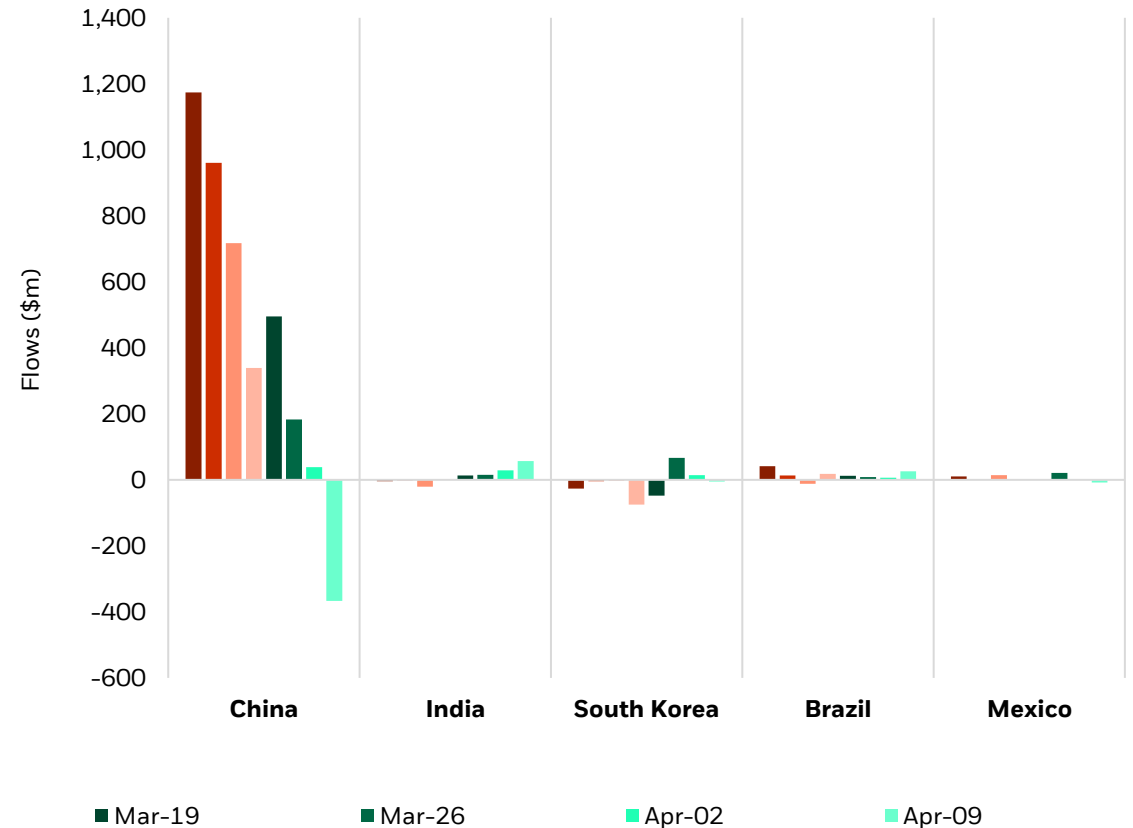
# EMEA Equity UCITS ETP: flussi nei mercati emergenti

5 giorni di trading con termine nella data della legenda

*Esposizione regionale sui mercati emergenti*



*Esposizione per singolo paese sui mercati emergenti*



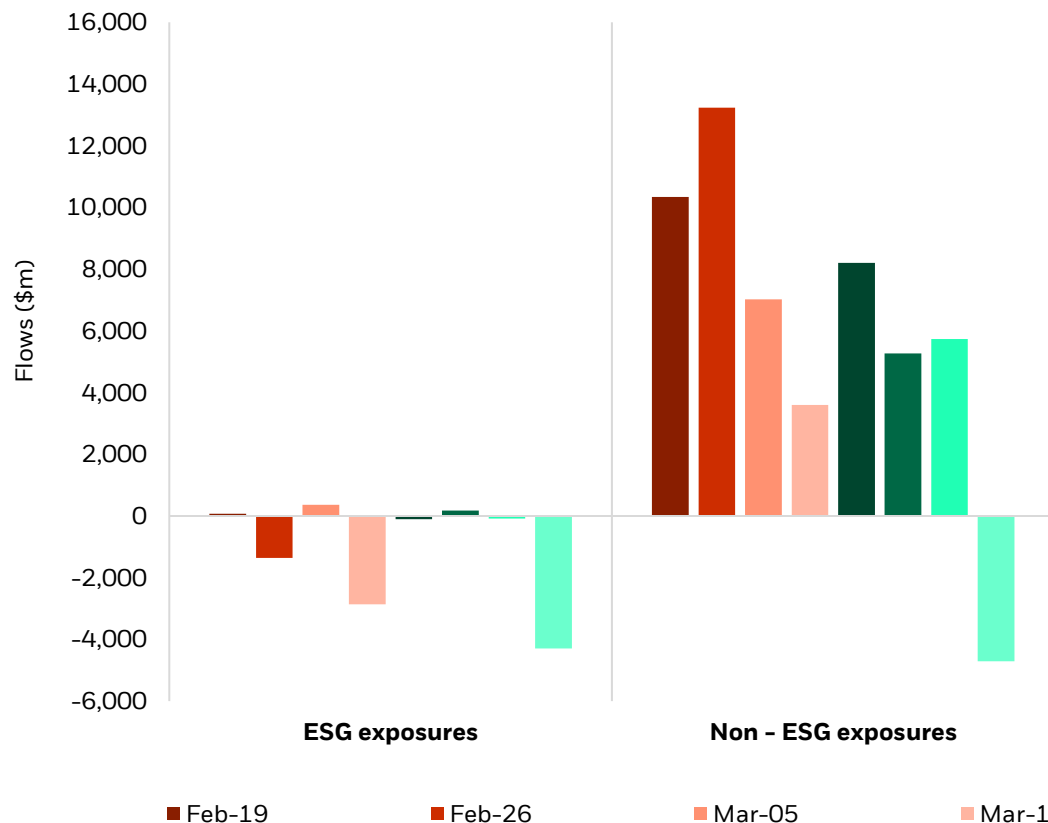
Fonte: Se non diversamente specificato, tutti i dati provengono da BlackRock Global Business Intelligence e EPFR al 11 Apr 2025 e fanno riferimento ai flussi nel periodo 03 Apr – 09 Apr 2025. **I flussi passati in ETP globali non sono una guida ai flussi attuali o futuri e non dovrebbero essere l'unico fattore di considerazione nella scelta di un prodotto.** Questo materiale non è inteso come una previsione, una ricerca o una consulenza in materia di investimenti e non è una raccomandazione, un'offerta o una sollecitazione ad acquistare o vendere qualsiasi strumento finanziario o prodotto o ad adottare qualsiasi strategia di investimento. L'investimento nei prodotti menzionati in questo documento potrebbe non essere adatto a tutti gli investitori. BlackRock non ha considerato l'idoneità di alcun prodotto rispetto alle vostre esigenze individuali e alla vostra tolleranza al rischio.



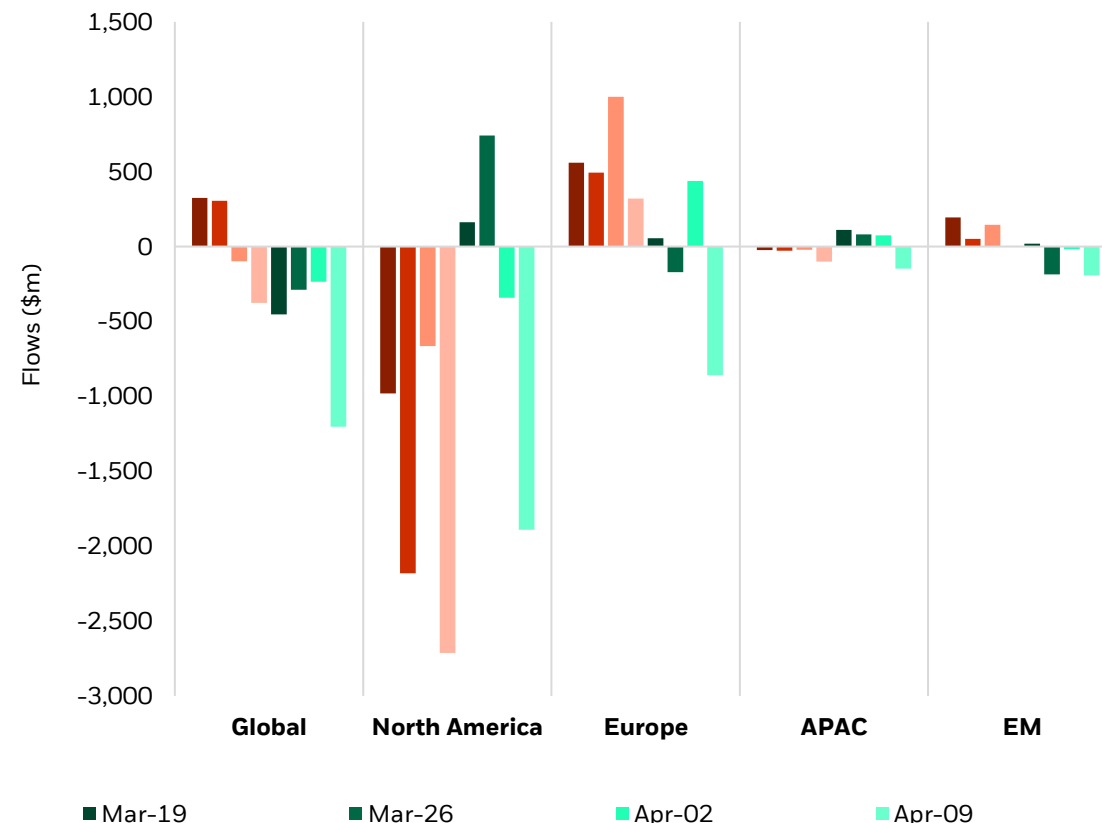
# EMEA Equity UCITS ETP: flussi su prodotti sostenibili

5 giorni di trading con termine nella data della legenda

Flussi azionari – ESG vs Non ESG



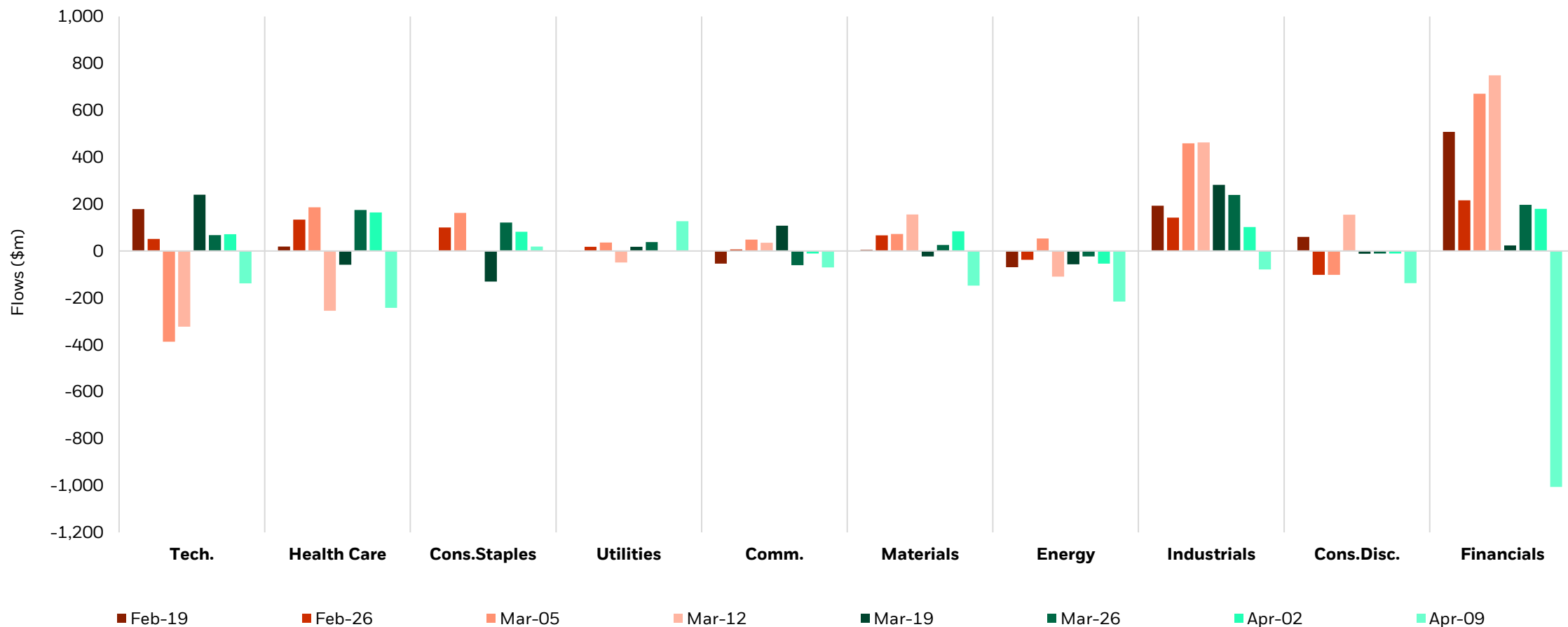
Flussi in prodotti azionari ESG per regione



Fonte: Se non diversamente specificato, tutti i dati provengono da BlackRock Global Business Intelligence e EPFR al 11 Apr 2025 e fanno riferimento ai flussi nel periodo 03 Apr – 09 Apr 2025. **I flussi passati in ETP globali non sono una guida ai flussi attuali o futuri e non dovrebbero essere l'unico fattore di considerazione nella scelta di un prodotto.** Questo materiale non è inteso come una previsione, una ricerca o una consulenza in materia di investimenti e non è una raccomandazione, un'offerta o una sollecitazione ad acquistare o vendere qualsiasi strumento finanziario o prodotto o ad adottare qualsiasi strategia di investimento. L'investimento nei prodotti menzionati in questo documento potrebbe non essere adatto a tutti gli investitori. BlackRock non ha considerato l'idoneità di alcun prodotto rispetto alle vostre esigenze individuali e alla vostra tolleranza al rischio.

# EMEA Equity UCITS ETP: flussi per settore

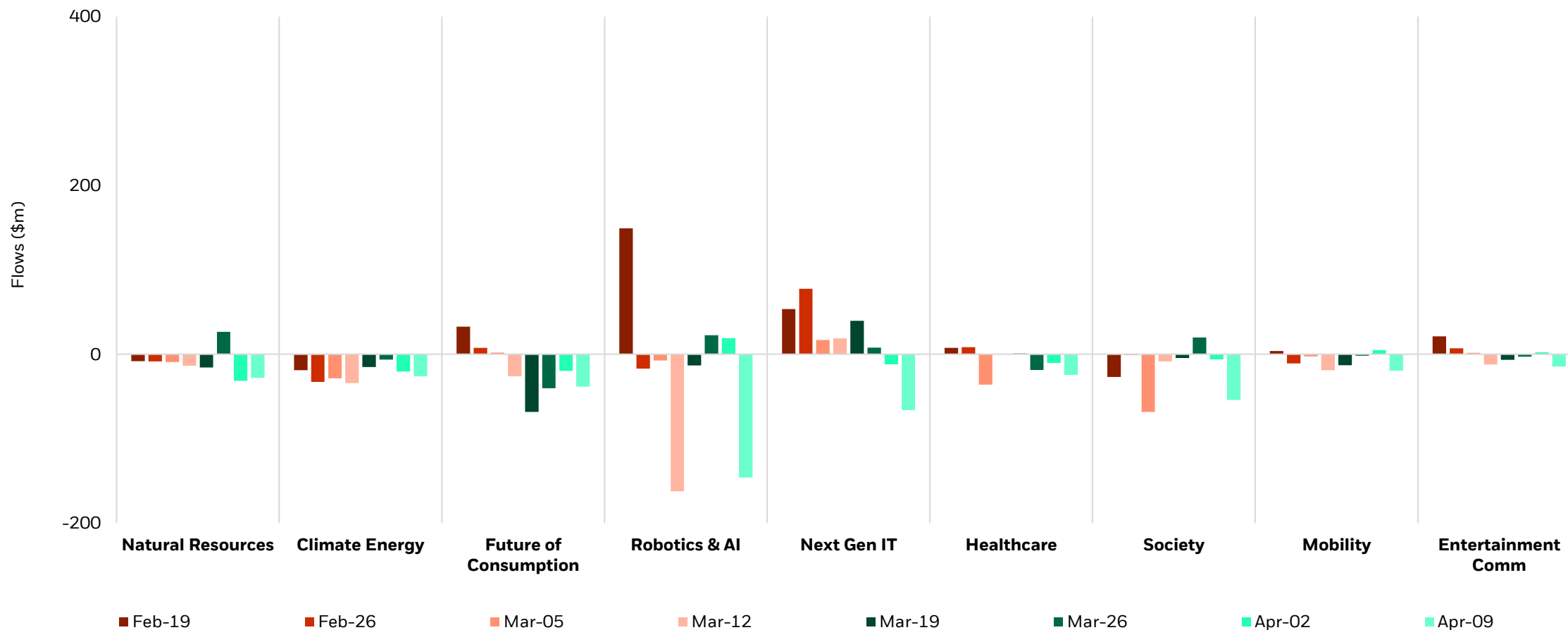
5 giorni di trading con termine nella data della legenda



Fonte: Se non diversamente specificato, tutti i dati provengono da BlackRock Global Business Intelligence e EPFR al 11 Apr 2025 e fanno riferimento ai flussi nel periodo 03 Apr – 09 Apr 2025. **I flussi passati in ETP globali non sono una guida ai flussi attuali o futuri e non dovrebbero essere l'unico fattore di considerazione nella scelta di un prodotto.** Questo materiale non è inteso come una previsione, una ricerca o una consulenza in materia di investimenti e non è una raccomandazione, un'offerta o una sollecitazione ad acquistare o vendere qualsiasi strumento finanziario o prodotto o ad adottare qualsiasi strategia di investimento. L'investimento nei prodotti menzionati in questo documento potrebbe non essere adatto a tutti gli investitori. BlackRock non ha considerato l'idoneità di alcun prodotto rispetto alle vostre esigenze individuali e alla vostra tolleranza al rischio.

# EMEA Equity UCITS ETP: flussi tematici

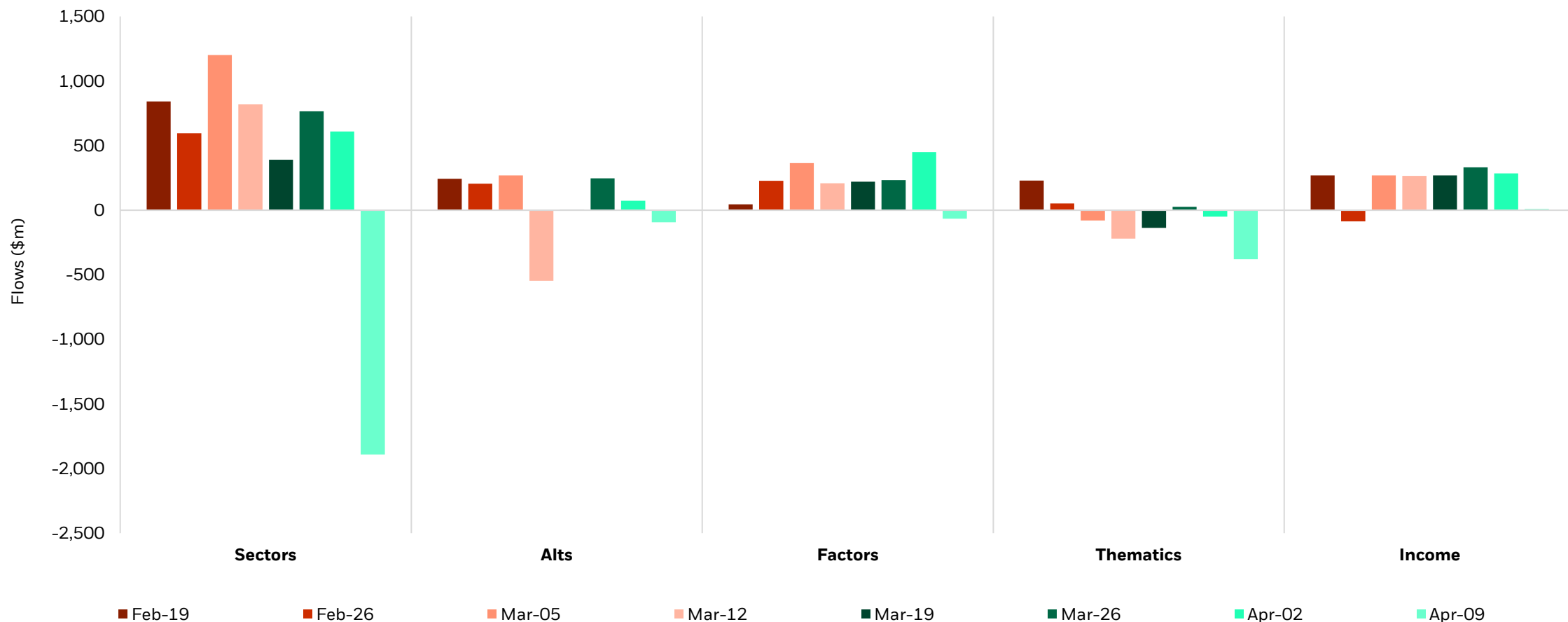
5 giorni di trading con termine nella data della legenda



Fonte: Se non diversamente specificato, tutti i dati provengono da BlackRock Global Business Intelligence e EPFR al 11 Apr 2025 e fanno riferimento ai flussi nel periodo 03 Apr – 09 Apr 2025. **I flussi passati in ETP globali non sono una guida ai flussi attuali o futuri e non dovrebbero essere l'unico fattore di considerazione nella scelta di un prodotto.** Questo materiale non è inteso come una previsione, una ricerca o una consulenza in materia di investimenti e non è una raccomandazione, un'offerta o una sollecitazione ad acquistare o vendere qualsiasi strumento finanziario o prodotto o ad adottare qualsiasi strategia di investimento. L'investimento nei prodotti menzionati in questo documento potrebbe non essere adatto a tutti gli investitori. BlackRock non ha considerato l'idoneità di alcun prodotto rispetto alle vostre esigenze individuali e alla vostra tolleranza al rischio.

# EMEA ETP: flussi su strategie azionarie

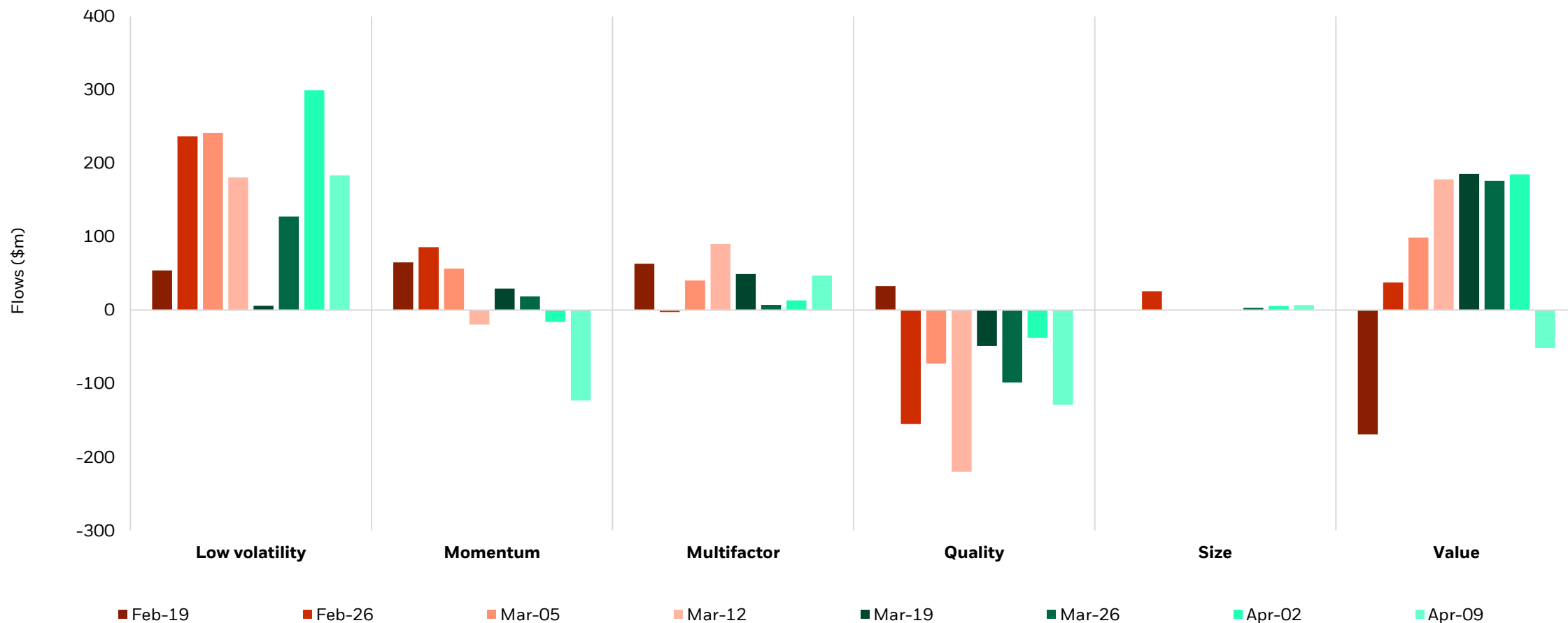
5 giorni di trading con termine nella data della legenda



Fonte: Se non diversamente specificato, tutti i dati provengono da BlackRock Global Business Intelligence e EPFR al 11 Apr 2025 e fanno riferimento ai flussi nel periodo 03 Apr – 09 Apr 2025. **I flussi passati in ETP globali non sono una guida ai flussi attuali o futuri e non dovrebbero essere l'unico fattore di considerazione nella scelta di un prodotto.** Questo materiale non è inteso come una previsione, una ricerca o una consulenza in materia di investimenti e non è una raccomandazione, un'offerta o una sollecitazione ad acquistare o vendere qualsiasi strumento finanziario o prodotto o ad adottare qualsiasi strategia di investimento. L'investimento nei prodotti menzionati in questo documento potrebbe non essere adatto a tutti gli investitori. BlackRock non ha considerato l'idoneità di alcun prodotto rispetto alle vostre esigenze individuali e alla vostra tolleranza al rischio.

# EMEA ETP: flussi su strategie fattoriali

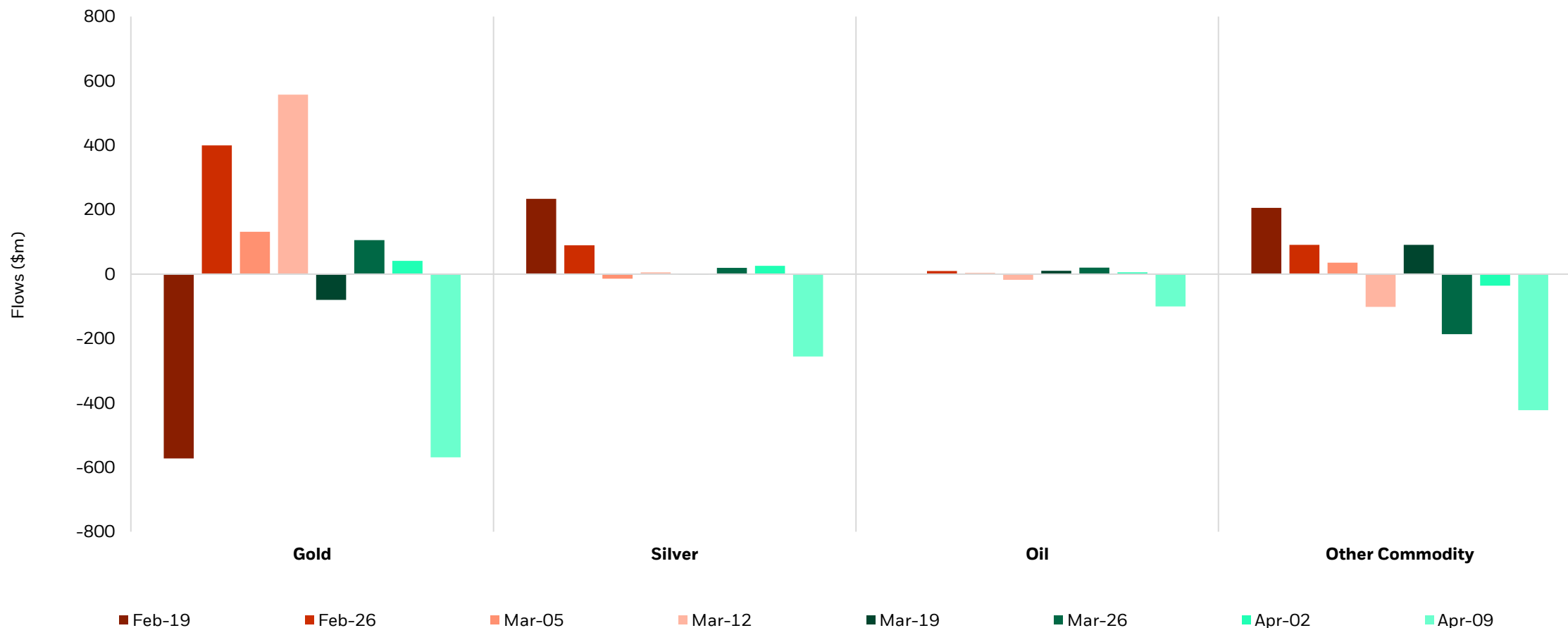
5 giorni di trading con termine nella data della legenda



Fonte: Se non diversamente specificato, tutti i dati provengono da BlackRock Global Business Intelligence e EPFR al 11 Apr 2025 e fanno riferimento ai flussi nel periodo 03 Apr – 09 Apr 2025. **I flussi passati in ETP globali non sono una guida ai flussi attuali o futuri e non dovrebbero essere l'unico fattore di considerazione nella scelta di un prodotto.** Questo materiale non è inteso come una previsione, una ricerca o una consulenza in materia di investimenti e non è una raccomandazione, un'offerta o una sollecitazione ad acquistare o vendere qualsiasi strumento finanziario o prodotto o ad adottare qualsiasi strategia di investimento. L'investimento nei prodotti menzionati in questo documento potrebbe non essere adatto a tutti gli investitori. BlackRock non ha considerato l'idoneità di alcun prodotto rispetto alle vostre esigenze individuali e alla vostra tolleranza al rischio.

# EMEA ETP: flussi in commodity

5 giorni di trading con termine nella data della legenda



Fonte: Se non diversamente specificato, tutti i dati provengono da BlackRock Global Business Intelligence e EPFR al 11 Apr 2025 e fanno riferimento ai flussi nel periodo 03 Apr – 09 Apr 2025. **I flussi passati in ETP globali non sono una guida ai flussi attuali o futuri e non dovrebbero essere l'unico fattore di considerazione nella scelta di un prodotto.** Questo materiale non è inteso come una previsione, una ricerca o una consulenza in materia di investimenti e non è una raccomandazione, un'offerta o una sollecitazione ad acquistare o vendere qualsiasi strumento finanziario o prodotto o ad adottare qualsiasi strategia di investimento. L'investimento nei prodotti menzionati in questo documento potrebbe non essere adatto a tutti gli investitori. BlackRock non ha considerato l'idoneità di alcun prodotto rispetto alle vostre esigenze individuali e alla vostra tolleranza al rischio.

# EMEA UCITS ETP: flussi su prodotti obbligazionari

5 giorni di trading con termine nella data della legenda



Fonte: Se non diversamente specificato, tutti i dati provengono da BlackRock Global Business Intelligence e EPFR al 11 Apr 2025 e fanno riferimento ai flussi nel periodo 03 Apr – 09 Apr 2025. **I flussi passati in ETP globali non sono una guida ai flussi attuali o futuri e non dovrebbero essere l'unico fattore di considerazione nella scelta di un prodotto.** Questo materiale non è inteso come una previsione, una ricerca o una consulenza in materia di investimenti e non è una raccomandazione, un'offerta o una sollecitazione ad acquistare o vendere qualsiasi strumento finanziario o prodotto o ad adottare qualsiasi strategia di investimento. L'investimento nei prodotti menzionati in questo documento potrebbe non essere adatto a tutti gli investitori. BlackRock non ha considerato l'idoneità di alcun prodotto rispetto alle vostre esigenze individuali e alla vostra tolleranza al rischio.

# La conferenza BlackRock al **Salone del Risparmio**

## Speaker



**Raffaele Savi**  
Global Head of BlackRock  
Systematic



**Alessandro Beber**  
Head of Alpha Research  
Coordination, Systematic  
Active Equity BlackRock



**Marco Corsi**  
Head of iShares Product  
Research and Innovation  
BlackRock EMEA



**Guglielmo De Martino**  
Alternative Portfolio  
Solutions BlackRock



**Luca Giorgi**  
Head of Wealth BlackRock  
Southern Europe



**Benedetta Goldner**  
Italy Wealth ETF Relationship  
Manager BlackRock

## La Nuova era del Risparmio Gestito: AI, Private Markets e Digital Asset

**ALLIANZ MICO | SALA SPACE 3**

**Milano,  
15 aprile 2025  
h. 14.30**

**[Registrati >](#)**



# Disclaimer

# BlackRock Investment Institute

BlackRock Investment Institute (BII) sfrutta le competenze dell'azienda e genera ricerche proprietarie per fornire informazioni sull'economia globale, i mercati, la geopolitica e l'asset allocation a lungo termine, il tutto per aiutare i nostri clienti e gestori di portafoglio a navigare nei mercati finanziari. BII offre punti di vista strategici e tattici sul mercato, pubblicazioni e strumenti digitali che si basano su ricerche proprietarie.

**Informativa generale:** questo materiale è inteso solo a scopo informativo e non costituisce una consulenza in materia di investimenti, una raccomandazione o un'offerta o una sollecitazione ad acquistare o vendere titoli a qualsiasi persona in qualsiasi giurisdizione in cui un'offerta, una sollecitazione, un acquisto o una vendita sarebbe illegale ai sensi delle leggi sui titoli di tale giurisdizione. Le opinioni espresse sono valide dal dicembre 2020 e sono soggette a modifiche senza preavviso. L'affidamento sulle informazioni contenute in questo materiale è a discrezione del lettore. L'investimento comporta dei rischi. L'asset allocation e la diversificazione non garantiscono il rendimento degli investimenti e non eliminano il rischio di perdite.

Pubblicato da BlackRock (Netherlands) B.V. per l'Unione Europea, BlackRock (Netherlands) B.V. è autorizzata e regolamentata dall'Autorità olandese per i mercati finanziari. Sede legale Amstelplein1, 1096 HA, Amsterdam, Tel: 020 -549 5200, Tel: 31-20-549-5200. Registro delle imprese n. 17068311 Per la vostra protezione le telefonate vengono solitamente registrate.

# Informazioni importanti

**Messaggio Promozionale:** Prima dell'adesione leggere il Prospetto e il PRIIPs KID disponibili su <http://www.blackrock.com/it>, che contengono una sintesi dei diritti degli investitori.

## Rischi

Gli investitori devono consultare il prospetto o la documentazione d'offerta per l'elenco completo dei rischi del fondo.

## Informativa di Legge

**Il presente materiale è destinato a essere distribuito esclusivamente ai Clienti professionali (ai sensi delle norme della Financial Conduct Authority o della MiFID) e non dovrebbe essere preso come riferimento da qualsiasi altra persona.**

Questo documento è materiale di marketing.

Pubblicato da BlackRock (Netherlands) B.V. BlackRock (Netherlands) B.V. è autorizzata e disciplinata dall'Autorità per i mercati finanziari olandese. Sede legale: Amstelplein 1, 1096 HA, Amsterdam - Tel.: 020 – 549 5200 - Tel.: 31-20-549-5200. Iscrizione al Registro delle Imprese n. 17068311. A tutela dell'utente le telefonate potranno essere registrate.

**In Italia:** Per informazioni sui diritti degli investitori e su come presentare reclami, visitare <https://www.blackrock.com/corporate/compliance/investor-right> disponibile in italiano.

Il presente documento non è destinato - e non deve essere inteso come messaggio promozionale rivolto - a persone residenti negli Stati Uniti, in Canada o in qualsiasi provincia o territorio appartenente agli Stati Uniti o al Canada, né a soggetti residenti in paesi in cui le azioni delle Società/Fondi non sono autorizzate o registrate per la distribuzione o in cui il Prospetto non è stato depositato presso le competenti autorità locali. Le azioni delle Società/Fondi non possono essere acquistate, appartenere o essere detenute da un piano ERISA.

Qualsiasi ricerca riportata nel presente documento è stata fornita e potrebbe essere stata eseguita da BlackRock per finalità interne. I risultati di tale ricerca sono resi disponibili esclusivamente in via accessoria. Le opinioni espresse non costituiscono una consulenza all'investimento o di altro tipo e sono soggette a variazioni. Esse non riflettono necessariamente le opinioni di qualsiasi società del Gruppo BlackRock o di qualsiasi parte dello stesso e non se ne garantisce l'accuratezza.

Il presente documento viene fornito unicamente a scopo informativo e non costituisce un'offerta o un invito a investire nei fondi BlackRock né è stato preparato in relazione a una qualsiasi di tali offerte.

**iShares® e BlackRock® sono marchi commerciali registrati di BlackRock, Inc. o di società controllate negli Stati Uniti e in altre parti del mondo.**

**© 2025 BlackRock (Netherlands) B.V. Numero di iscrizione al registro delle imprese 17068311. Tutti i diritti riservati. Le telefonate possono essere controllate o registrate.**

**© 2025 BlackRock, Inc. Tutti i diritti riservati. BLACKROCK, BLACKROCK SOLUTIONS e iSHARES, sono marchi registrati o non registrati di BlackRock, Inc. o società consociate o affiliate negli Stati Uniti o altrove. Tutti gli altri marchi appartengono ai rispettivi proprietari.**