


INCREMENTARE LA DIFENSIVITÀ DEL PORTAFOGLIO

AZIONARIO



OBBLIGAZIONARIO



ALTERNATIVI LIQUIDI



INCREMENTARE LA DIFENSIVITÀ DEL PORTAFOGLIO

AZIONARIO

LOW TRACKING ERROR

BSF Systematic World Equity Fund

SETTORI

BGF World Healthscience Fund

STILI

BGF Systematic Global Equity High Income Fund

FATTORI

iShares Edge MSCI World Minimum Volatility UCITS ETF

OBBLIGAZIONARIO

UNCONSTRAINED

BSF Fixed Income Credit Strategies Fund

INCOME

Gamma iBonds

iShares EUR Cash UCITS ETF

ALTERNATIVI LIQUIDI

MARKET NEUTRAL

Gamma Systematic Absolute Return

EVENT DRIVEN

BSF Global Event Driven Fund



Azionario

AD USO ESCLUSIVO DEGLI INVESTITORI PROFESSIONALI E DEGLI INTERMEDIARI QUALIFICATI

RETM0425E/S-4406025-3/25

BSF Systematic ESG World Equity Fund

ART 8

Leadership della piattaforma (SAE)



Raffaele Savi



Jeff Shen

\$1.9
miliardi
AUM

Sede di gestione

San Francisco

Valuta Base

US Dollar (\$)

Data di lancio

20 Agosto 2015

Benchmark

MSCI World Index


Caratteristiche chiave



**Combinazione di un
approccio basato sui
fondamentali con
insights alternativi**



**Massimizzazione del
rendimento
coerentemente con
considerazioni ESG**

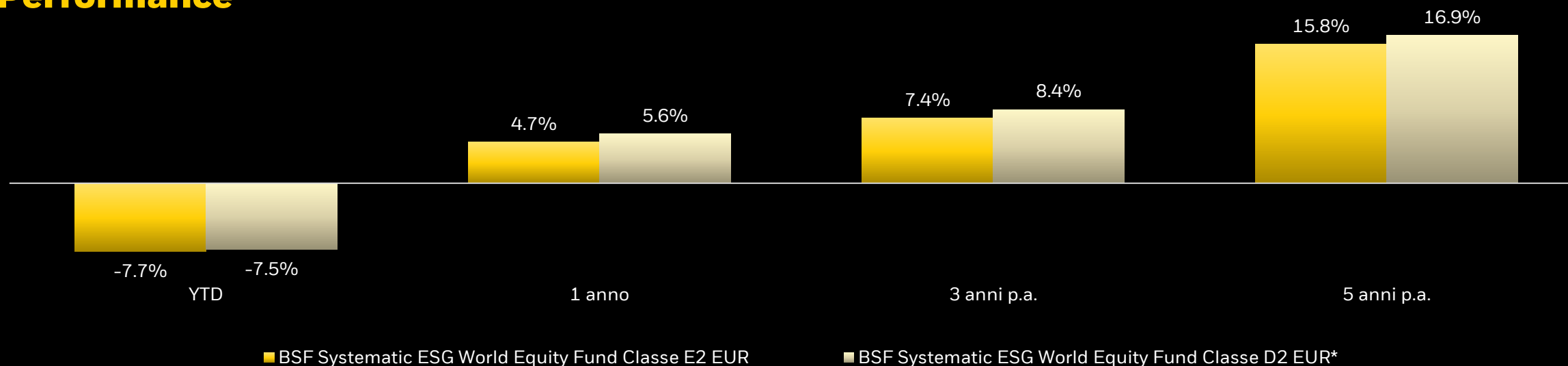


**80% dell'esposizione
a titoli azionari di
società operanti nei
mercati sviluppati**

Fonte: BlackRock, 31/03/2025. A puro scopo illustrativo e soggetto a cambiamento. Non c'è garanzia che gli obiettivi d'investimento vengano raggiunti. BSF Systematic ESG World Equity Fund è classificato come fondo articolo 8 ai sensi della normativa SFDR; ciò significa che il fondo promuove, tra le altre caratteristiche, caratteristiche di sostenibilità ambientale, sociale e di buona governance. Una sintesi dell'approccio agli investimenti sostenibili di BlackRock è disponibile al link seguente: <https://www.blackrock.com/it/consulenti/approfondimenti/investimenti-sostenibili-e-di-transizione>. Si segnala in ogni caso che la decisione di investire nel fondo deve tenere conto delle caratteristiche generali che connotano la politica di investimento del fondo così come descritta nel relativo prospetto. SAE: Systematic Active Equity.

BSF Systematic ESG World Equity Fund

Performance



	2024	2023	2022	2021	2020	2019	2018	2017	2016
BSF Systematic ESG World Equity Fund E2 EUR	26.4%	20.9%	-15.2%	32.5%	7.1%	29.3%	-6.1%	8.7%	8.6%
BSF Systematic ESG World Equity Fund D2 EUR*	27.6%	22.0%	-14.5%	33.7%	8.1%	30.4%	-5.3%	9.6%	9.7%

I dati riportati si riferiscono alle performance passate. I risultati passati non sono un indicatore affidabile dei risultati attuali o futuri e non devono essere l'unico fattore da considerare nella scelta di un prodotto o di una strategia.

Fonte: BlackRock, 31/03/2025 in EUR su base prezzi NAV con reinvestimento del reddito. I dati sulla performance sono calcolati al netto delle commissioni e annualizzati per periodi superiori a un anno. I rendimenti degli indici non riflettono le commissioni di gestione, i costi di transazione o le spese. Gli indici non sono gestiti e non è possibile investire direttamente in un indice. Il team Global Core Equity ha assunto la gestione del fondo il 30 aprile 2017. Il Fondo è gestito in modo attivo e il Consulente per gli investimenti (CI) ha la facoltà di selezionare in modo discrezionale gli investimenti del Fondo. Nella selezione, il CI può fare riferimento all'MSCI World Index ("Indice") per la costruzione del portafoglio del Fondo, nonché per un raffronto della performance e ai fini della gestione del rischio, come descritto dettagliatamente nel prospetto. Il CI non è vincolato dai componenti o dalla ponderazione dell'Indice e può anche investire a propria discrezione in titoli non compresi nell'Indice. Si prevede che le partecipazioni in portafoglio del Fondo si discosteranno sostanzialmente dall'Indice. Il 13 maggio 2020 il Fondo ha cambiato nome e/o obiettivo e politica d'investimento. Prima del 13 maggio 2020, il Fondo utilizzava un benchmark diverso che si riflette nei dati del benchmark. *Disponibile solo per le gestioni patrimoniale ed assicurative.

BGF World Healthscience Fund



Erin Xie, PhD

CITYWIRE AA



SFDR:
ART 8

\$13.4

**Miliardi
Masse totali
in gestione**

Sede di gestione

Boston

Benchmark

MSCI World Health Care Index

Data di lancio

Aprile 2001

Diversificazione ed asset allocation potrebbero non proteggere completamente dal rischio di mercato. Non vi è garanzia che venga raggiunto un risultato di investimento positivo.

Fonte: BlackRock, dati al 31/03/2025. A solo scopo illustrativo e soggetto a cambiamento. Il Fondo è classificato ai sensi dell'articolo 8 del Regolamento relativo all'informativa sulla sostenibilità nel settore dei servizi finanziari (SFDR). Ciò implica che il Fondo ha come obiettivo investimenti sostenibili. La decisione di investire in detto Fondo deve tenere conto delle caratteristiche generali che connotano la politica di investimento del Fondo descritta nella documentazione legale d'offerta, e in particolare nel relativo prospetto. Per maggiori informazioni in merito alla strategia adottata dal Fondo per promuovere le caratteristiche di sostenibilità, si rimanda ai seguenti link: <https://www.blackrock.com/it/consulenti/investire-nella-transizione>, <https://www.blackrock.com/it/consulenti/approfondimenti/investimenti-sostenibili>. Le stelle Morningstar si riferiscono alla classe D2. Il Fondo è gestito in modo attivo e il CI ha la facoltà di selezionare in modo discrezionale gli investimenti del Fondo. Nella selezione, il CI farà riferimento all'MSCI World Health Care Index (l'"Indice") per la costruzione del portafoglio del Fondo, nonché per un raffronto della performance e ai fini della gestione del rischio, come descritto dettagliatamente nel prospetto.

BlackRock

Caratteristiche chiave



Soluzione High Conviction



Diversificazione settoriale



Conoscenze medico-scientifiche del team



70-120 posizioni in portafoglio

Il fondo cerca opportunità in tutti i 4 sottosectori dell' healthcare

TRADIZIONALE

FARMACEUTICO



SERVIZI SANITARI



BIOTECNOLOGIE

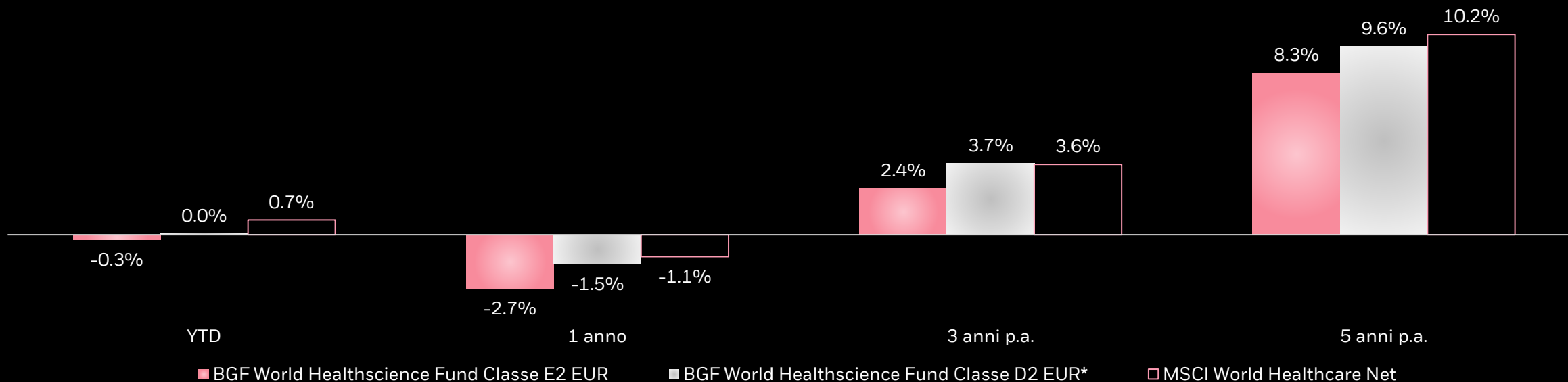


STRUMENTI MEDICI



BGF World Healthscience Fund

Performance



	2024	2023	2022	2021	2020	2019	2018	2017	2016	2015
BGF World Healthscience Fund Classe E2 EUR	8.2%	-1.8%	0.1%	22.9%	3.7%	26.1%	9.6%	6.6%	-5.6%	15.9%
BGF World Healthscience Fund Classe D2 EUR*	9.6%	-0.6%	1.3%	24.4%	5.0%	27.7%	11.0%	7.9%	-4.4%	17.4%
MSCI World Healthcare Net	7.9%	0.2%	0.8%	28.9%	4.1%	25.5%	7.7%	5.1%	-4.0%	18.7%

I dati mostrati si riferiscono a performance passate. La performance passata non è un indicatore affidabile dei risultati attuali o futuri e non dovrebbe essere l'unico fattore preso in considerazione nella selezione di un prodotto o una strategia.

Fonte: BlackRock. Dati al 31/03/2025. Performance calcolate in Euro considerando il reinvestimento dei proventi maturati al netto delle commissioni. I rendimenti non tengono conto del regime di tassazione applicabile agli investitori.

*Disponibile solo per gestioni patrimoniali o soluzioni assicurative. PM inception date: 1 aprile 2011. Il Fondo è gestito in modo attivo e il Consulente per gli Investimenti seleziona a sua discrezione gli investimenti del Fondo. Nella selezione, il CI farà riferimento all'indice MSCI World Health Care Index (l'"Indice") per la costruzione del portafoglio del Fondo e per la gestione del rischio al fine di garantire che il rischio attivo (ossia il grado di deviazione dall'Indice) assunto dal Fondo sia coerente con l'obiettivo e la politica di investimento del Fondo. Nella selezione degli investimenti il CI può inoltre investire a propria discrezione in titoli non compresi nell'Indice per approfittare di particolari opportunità di investimento. Tuttavia, i requisiti settoriali dell'obiettivo e della politica di investimento potrebbero limitare la misura in cui le partecipazioni del portafoglio si discosteranno dall'Indice. Gli investitori devono basarsi sull'Indice per un raffronto con i risultati del Fondo.

BGF Systematic Global Equity High Income Fund

AUM
\$8.4
miliardi

Sede di gestione

Londra

Valuta Base

US Dollar (\$)

Data di lancio

13/10/2006*

Benchmark

MSCI ACWI Minimum
Volatility Index

Income generato dalla strategia

+7%
Target
income

di cui

+3%
Dividendi

+4%
Vendita di
opzioni call

Caratteristiche chiave



**Ricerca di un
income elevato
da dividendi e
strategie di equity
covered call**



**Gestione attiva del
beta di mercato e
della volatilità per
minimizzare i
drawdown**

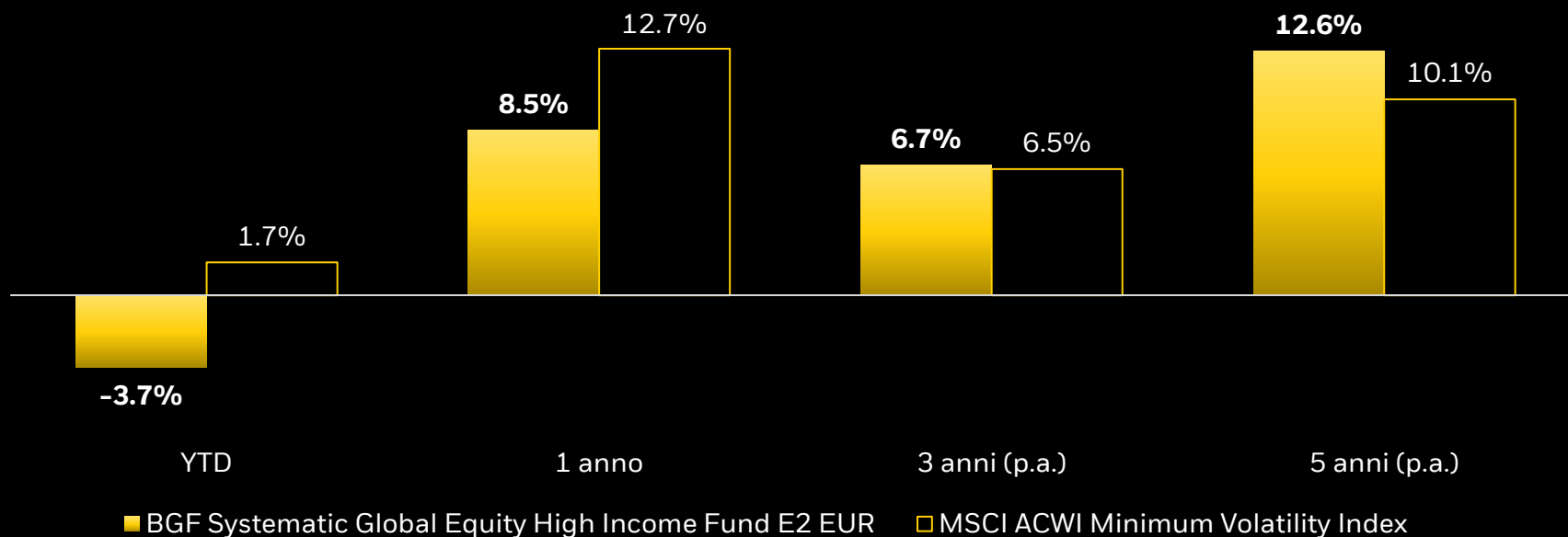


**Integrazione di
intuizione umana con
Big Data e AI generativa
nel processo di
investimento**

Fonte: BlackRock. Dati al 11/04/2025. A solo scopo illustrativo e soggetto a cambiamento. *La gestione del Fondo è passata al team Systematic Active Equity nel 2012.

BGF Systematic Global Equity High Income Fund

Performance - Classe E2 EUR



Classe E5 EUR Hedged Stacco Cedolare Distribuzione trimestrale

2024	6.40%
2023	6.40%
2022	6.90%
2021	6.40%
2020	6.70%
2019	6.40%
2018	7.00%
2017	6.50%

Classe E5 EUR Dist.

COMING
SOON

	2024	2023	2022	2021	2020	2019	2018	2017	2016	Dal lancio p.a.
BGF Systematic Global Equity High Income Fund E2 EUR	23.8%	11.3%	-10.1%	25.8%	-0.9%	18.9%	-5.5%	3.6%	7.7%	6.4%
MSCI ACWI Minimum Volatility Index	18.8%	4.1%	-4.4%	22.6%	-5.8%	23.3%	3.4%	3.6%	10.6%	-

I dati riportati si riferiscono alle performance passate. I risultati passati non sono un indicatore affidabile dei risultati attuali o futuri e non devono essere l'unico fattore da considerare nella scelta di un prodotto o di una strategia.

Fonte: BlackRock, Bloomberg, 31/03/2025 in EUR su base prezzi NAV con reinvestimento del reddito. I dati sulla performance sono calcolati al netto delle commissioni e annualizzati per periodi superiori a un anno. I rendimenti degli indici non riflettono le commissioni di gestione, i costi di transazione o le spese. Gli indici non sono gestiti e non è possibile investire direttamente in un indice. La gestione del Fondo è passata al team Systematic Active Equity nel maggio 2012. Il Fondo è gestito in modo attivo e il CI ha la facoltà di selezionare in modo discrezionale gli investimenti del Fondo. Nella selezione, può prendere in considerazione l'MSCI ACWI Minimum Volatility Index ("l'Indice") per la costruzione del portafoglio del Fondo, nonché ai fini della gestione del rischio per garantire che il rischio attivo (ossia il grado di scostamento dall'indice) assunto dal Fondo sia coerente con l'obiettivo e la politica di investimento del Fondo. Nella selezione degli investimenti il CI non è vincolato dai componenti o dalla ponderazione dell'Indice. Il CI può inoltre investire a propria discrezione in titoli non compresi nell'Indice per approfittare di particolari opportunità di investimento. Si prevede che le partecipazioni in portafoglio del Fondo si discosteranno sostanzialmente dall'Indice. Data di lancio della share class 15/08/2015.



Fixed Income

AD USO ESCLUSIVO DEGLI INVESTITORI PROFESSIONALI E DEGLI INTERMEDIARI QUALIFICATI

RETM0425E/S-4406023/10/25

BSF Sustainable Fixed Income Credit Strategies Fund



Simon Blundell



Georgie Merson



Ervin Beke

AUM
€359
milioni

★★★★★
Morningstar Rating™

Sede

Londra

Valuta base

Euro (€)

Data di lancio

Giugno 2019

I punti chiave della strategia



**Focus sul segmento
corporate europeo**



**Almeno 60% NAV
con rating ≥ IG**



**Strategie
Direzionali e Relative
Value**

Non vi è garanzia di raggiungimento degli obiettivi indicati. Sebbene l'approccio all'investimento qui descritto cerchi di controllare il rischio, questo non può essere eliminato. Diversificazione ed asset allocation potrebbero non proteggere completamente dal rischio di mercato.

Fonte: BlackRock. Dati al 09/04/2025. A puro scopo illustrativo e soggetto a cambiamento. Il Fondo è classificato ai sensi dell'articolo 8 del Regolamento relativo all'informativa sulla sostenibilità nel settore dei servizi finanziari (SFDR). Ciò implica che il Fondo ha come obiettivo investimenti sostenibili. La decisione di investire in detto Fondo deve tenere conto delle caratteristiche generali che connotano la politica di investimento del Fondo descritta nella documentazione legale d'offerta, e in particolare nel relativo prospetto. Per maggiori informazioni in merito alla strategia adottata dal Fondo per promuovere le caratteristiche di sostenibilità, si rimanda ai seguenti link: <https://www.blackrock.com/it/consulenti/investire-nella-transizione>, <https://www.blackrock.com/it/consulenti/approfondimenti/investimenti-sostenibili>

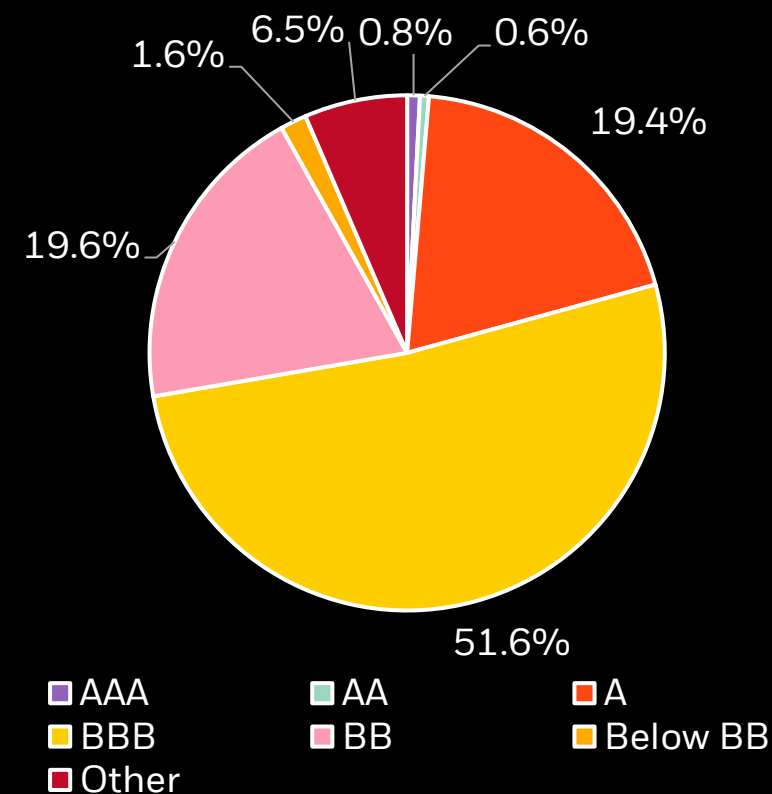
BSF Sustainable Fixed Income Credit Strategies Fund

Posizionamento

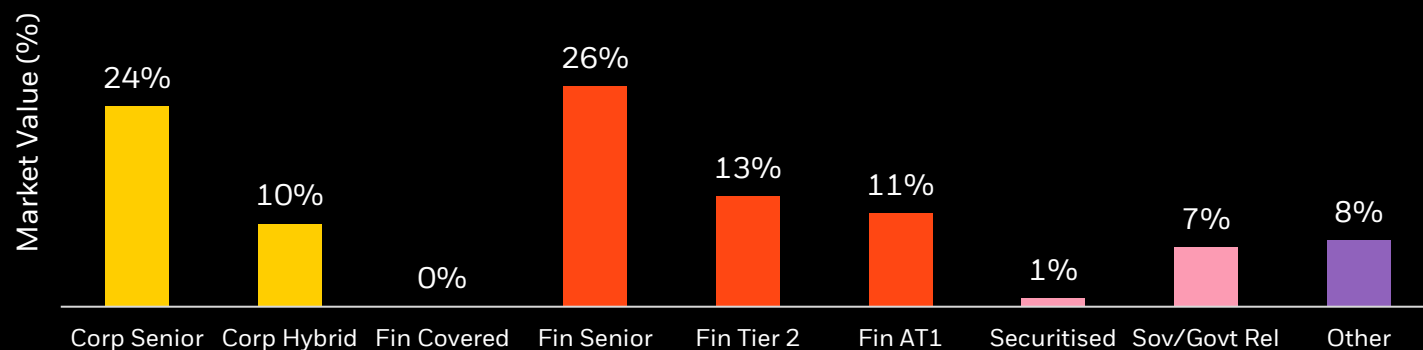
Caratteristiche del Fondo

Duration (anni)	1.53
Rendimento a scadenza (YTW)	4.78
Spread Duration	3.62
Rating medio degli emittenti	BBB-
Tracking Error (%)	1.95%

Rating Breakdown – NAV %



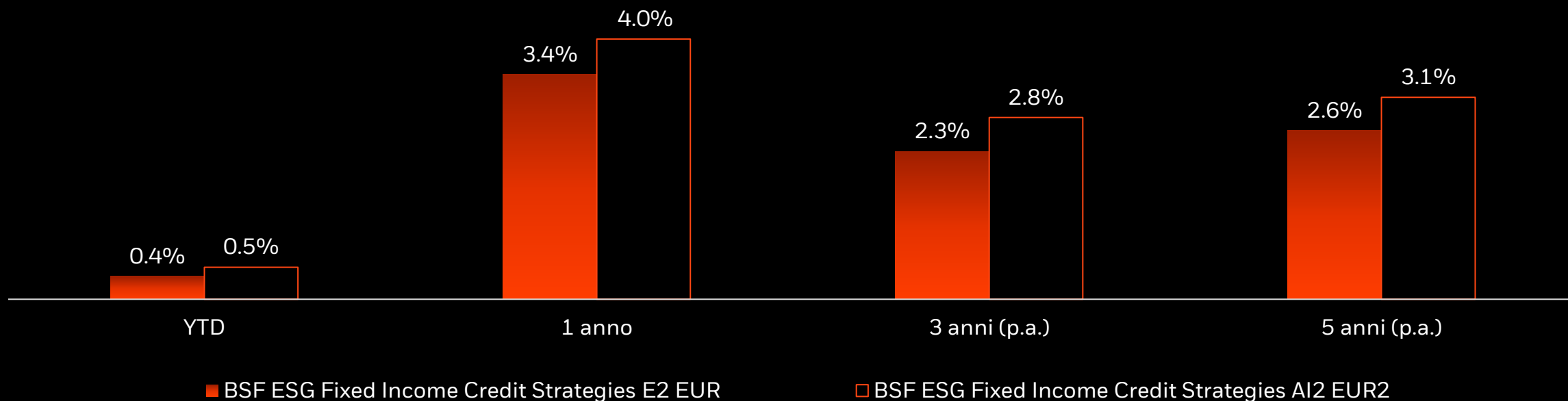
Breakdown per tipologia di titolo – NAV %



Fonte: BlackRock, 28/02/2025. Caratteristiche del fondo aggiornate al 28 febbraio 2025. A solo scopo illustrativo e soggetto a cambiamento.

BSF Sustainable Fixed Income Credit Strategies Fund

Performance




	2024	2023	2022	2021	2020
BSF Fixed Income Credit Strategies Fund Classe E2 EUR	4.4%	5.5%	-5.6%	-1.1%	0.6%

I dati mostrati si riferiscono a performance passate. La performance passata non è un indicatore affidabile dei risultati attuali o futuri e non dovrebbe essere l'unico fattore preso in considerazione nella selezione di un prodotto o una strategia.

Fonte: BlackRock, 04/04/2025. Data di lancio del Fondo: 11/06/2019. Performance calcolate in Euro considerando il reinvestimento dei proventi maturati al netto delle commissioni. I rendimenti non tengono conto del regime di tassazione applicabile agli investitori. Il Fondo è gestito in modo attivo e il CI (Consulente per gli Investimenti) ha la facoltà di selezionare in modo discrezionale gli investimenti del Fondo. Gli azionisti devono basarsi sull'Overnight Euro Short Term Rate (ESTR) per un raffronto con la performance del Fondo.

iShares € Cash UCITS ETF

Ticker	YCSH
Indice di riferimento	Euro short-term rate (€STR)
Data di lancio	27/11/2024
Classificazione SFDR	Art. 8
Domicilio	Irlanda
TER (%)	0.10
AUM	€482 milioni
Valuta base	EUR
ISIN	IE000JJPY166
	Borsa Italiana, Xetra

Fonte: BlackRock, 09/04/2025. A solo scopo illustrativo e soggetto a cambiamento. Il fondo promuove, tra le altre caratteristiche, caratteristiche di sostenibilità ambientale, sociale e di buona governance. Una sintesi dell'approccio agli investimenti sostenibili di BlackRock è disponibile ai seguenti link: <https://www.blackrock.com/it/consulenti/investire-nella-transizione>, <https://www.blackrock.com/it/consulenti/approfondimenti/investimenti-sostenibili>. La decisione di investire nel fondo deve tenere conto delle caratteristiche generali che connotano la politica di investimento del fondo descritta nel relativo prospetto.

Portfolio Manager



Matt Clay

Head of International
BlackRock Cash Management
Group – Portfolio Management



Gurdip Sappal

Lead Euro Portfolio Manager
of International BlackRock
Cash Management

Struttura del prodotto

Replica	Fisica
Tipologia NAV	NAV variabile a breve termine (VNAV)
Limiti di scadenza dei titoli	Scadenza massima di 397 giorni
Vita media ponderata/ Scadenza media ponderata massimi	60 giorni WAM* 120 giorni WAL**
Requisiti di liquidità	Minimo 7.5% di asset con scadenza giornaliera Minimo 15% di asset con scadenza settimanale
Strumenti ammessi	Depositi, Accordi di Pronti Contro Termine e Pronti Contro Termine Inversi (Repo), Certificati di Deposito (CD), Cambiali commerciali, Cambiali commerciali garantite, Note a Tasso Variabile, Eurobond/Obbligazioni, Obbligazioni Governative e T-Bills, Obbligazioni Sovrane, Sovranazionali e Debito di Agenzia, Obbligazioni a Breve/Medio Termine.
Diversificazione	Esposizione massima per controparte: <ul style="list-style-type: none"> • Emittente: 5% • Repo: 15% Overnight • ABCP: 15%

Fonte: BlackRock al 01/11/2024, solo a scopo informativo: Tasso ESTR 3.163%

¹Regolamento europeo sui fondi del mercato monetario - Regolamento (UE) 2017/1131 del Parlamento europeo e del Consiglio del 14/06/2017 sui fondi del mercato monetario. * Weighted average maturity ** Weighted average life.

iBonds: come cogliere la nuova opportunità del reddito fisso

**ETF
tradizionale**

iBonds

**Singola
obbligazione**

1.

**Portafoglio
diversificato
e trasparente**

2.

**Negoziato sulle
principali borse
come le azioni**

3.

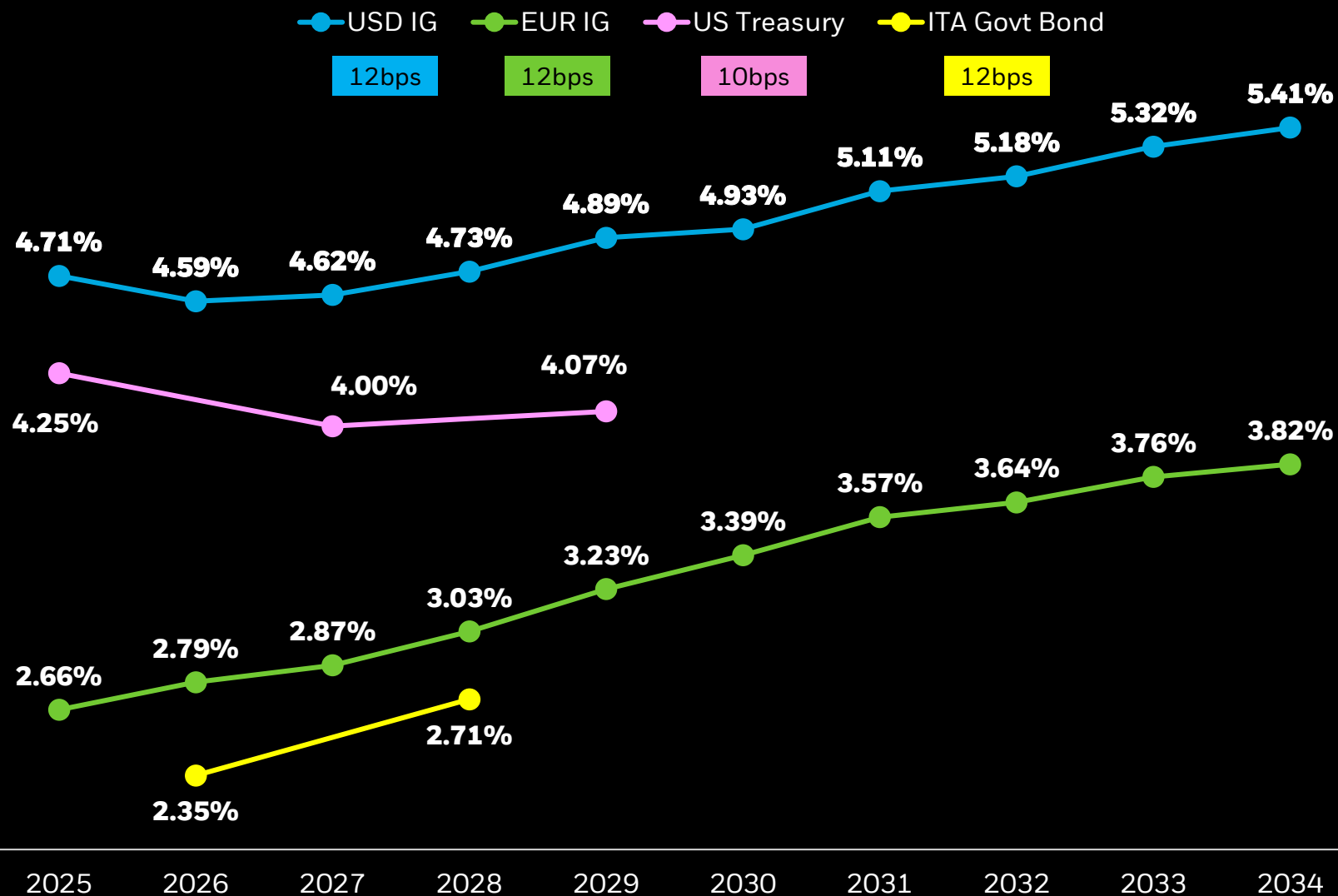
**Accesso a
titoli con tagli
minimi elevati**

4.

**Hanno una
scadenza e offrono
un flusso cedolare**

Fonte: BlackRock. A puro scopo illustrativo, soggetto a cambiamento. **Diversificazione ed asset allocation potrebbero non proteggere completamente dal rischio di mercato. Non vi è garanzia che venga raggiunto un risultato di investimento positivo.**

Esposizioni e rendimenti a scadenza del range iBonds



25

**ETF iBonds
disponibili con
scadenze tra
2025 e 2034**

\$5.4B

**Raccolta Europea
del range iBonds
nel 2024**

\$7.3B

**Masse totali
della gamma
iBonds**

Fonte: BlackRock, marzo 2025. A puro scopo illustrativo, soggetto a cambiamento.

A large, curved, metallic pipe structure, possibly a cooling tower or part of a power plant, dominates the foreground. The pipe is made of several segments and is set against a backdrop of rolling hills and a clear sky. The lighting suggests a bright, sunny day.

Alternativi Liquidi

BSF Global Event Driven Fund



Mark McKenna

AUM
\$1.5
miliardi

Sede

New York

Valuta base

Dollaro USA (\$)

Data di lancio

04/08/2015

ISIN

E2 EUR: LU1278928657

Punti chiave della strategia



**Elevata
flessibilità di
gestione**



**Decorrelazione
con le principali
asset class**

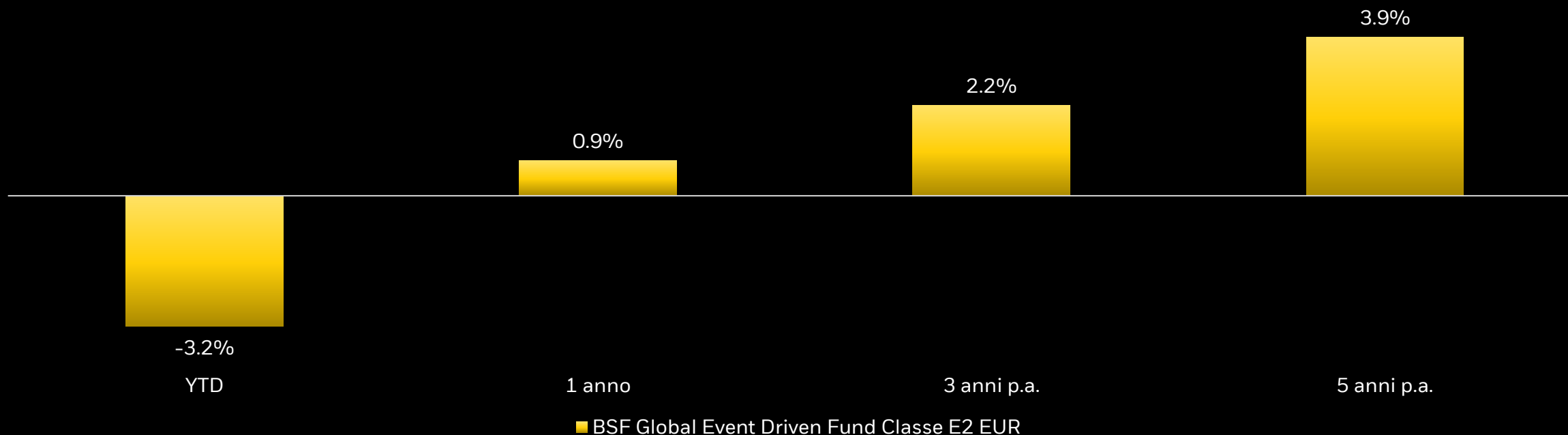


**Ricerca di
rendimento in ogni
contesto di mercato**

Fonte: BlackRock. Dati al 28/02/2025. A puro scopo illustrativo e soggetto a cambiamento. **Non vi è garanzia di raggiungimento degli obiettivi indicati. Sebbene l'approccio all'investimento qui descritto cerchi di controllare il rischio, questo non può essere eliminato. Le performance passate non sono garanzia di pari rendimenti futuri. Diversificazione ed asset allocation potrebbero non proteggere completamente dal rischio di mercato.**

BSF Global Event Driven Fund

Performance



	2024	2023	2022	2021	2020	2019	2018	2017	2016
BSF Global Event Driven Class E2 EUR	7.1%	2.6%	2.6%	9.2%	-2.8%	8.5%	8.7%	-8.3%	5.5%

I dati mostrati si riferiscono a performance passate. La performance passata non è un indicatore affidabile dei risultati attuali o futuri e non dovrebbe essere l'unico fattore preso in considerazione nella selezione di un prodotto o una strategia.

Fonte: BlackRock. Dati al 31/03/2025. Performance calcolate in Euro considerando il reinvestimento dei proventi maturati al netto delle commissioni. I rendimenti non tengono conto del regime di tassazione applicabile agli investitori. Il rischio di investimento si concentra su settori, paesi, valute o società specifiche. Ciò significa che il Fondo è più sensibile a qualsiasi evento economico, politico, di mercato o normativo locale. Il Fondo può essere esposto anche al rischio di controparte. Il Fondo è gestito in modo attivo e il CI seleziona a sua discrezione gli investimenti del Fondo e nella selezione non è vincolato da alcun indice di riferimento. Gli azionisti devono basarsi sull'ICE BofAML 3-MO US Treasury Bill per un raffronto con i risultati del Fondo.

Informazioni importanti

Messaggio Promozionale: Prima dell'adesione leggere il Prospetto e il PRIIPs KID disponibili su <http://www.blackrock.com/it>, che contengono una sintesi dei diritti degli investitori.

Rischi

Gli investitori devono consultare il prospetto o la documentazione d'offerta per l'elenco completo dei rischi del fondo.

Capitale a rischio. Il valore degli investimenti e il reddito da essi derivante sono soggetti a oscillazioni al rialzo o al ribasso e non sono garantiti. L'investitore potrebbe non recuperare l'importo inizialmente investito.

La performance passata non è un indicatore affidabile dei risultati presenti o futuri e non dovrebbe essere l'unico fattore da considerare quando si seleziona un prodotto o una strategia.

Eventuali variazioni dei tassi di cambio possono causare la diminuzione o l'aumento del valore dell'investimento. Le oscillazioni possono essere particolarmente marcate nel caso di un fondo ad alta volatilità e il valore dell'investimento potrebbe registrare ribassi improvvisi e importanti. I livelli e le basi della tassazione possono cambiare di volta in volta e dipendono dalle circostanze personali.

Informazioni importanti

Descrizione dei rischi dei fondi

Rischio di concentrazione

Il rischio di investimento si concentra su settori, paesi, valute o società specifiche. Ciò significa che il Fondo è più sensibile a qualsiasi evento economico, politico, di mercato o normativo locale.

Rischio di controparte

L'insolvenza di istituzioni che forniscano servizi quali la custodia delle attività o che agiscano da controparti per derivati o altri strumenti può esporre la Classe di Azioni a perdita finanziaria.

Rischio azionario

Il valore delle azioni e dei titoli correlati ad azioni può essere influenzato dall'andamento quotidiano del mercato azionario. Altri fattori che possono influire comprendono notizie economiche o politiche, pubblicazioni degli utili societari ed eventi significativi che coinvolgono le società.

Rischio associato al filtro ESG

Il Fondo cerca di escludere le società che svolgono determinate attività non conformi ai criteri ESG. Gli investitori devono pertanto effettuare una valutazione etica personale dello screening ESG del Fondo prima di investire nel Fondo. Tale screening ESG può influire negativamente sul valore degli investimenti del Fondo rispetto a un fondo privo di tale screening.

Investimento in titoli tecnologici

Gli investimenti nei titoli tecnologici sono soggetti all'assenza o alla perdita delle tutele risultanti dalla proprietà intellettuale, ai rapidi cambiamenti tecnologici, alla regolamentazione governativa e alla concorrenza.

Informazioni importanti

Descrizione dei rischi dei fondi

Rischio di concentrazione

Il rischio di investimento si concentra su settori, paesi, valute o società specifiche. Ciò significa che il Fondo è più sensibile a qualsiasi evento economico, politico, di mercato o normativo locale.

Rischio di controparte

L'insolvenza di istituzioni che forniscano servizi quali la custodia delle attività o che agiscano da controparti per derivati o altri strumenti può esporre la Classe di Azioni a perdita finanziaria.

Rischio azionario

Il valore delle azioni e dei titoli correlati ad azioni può essere influenzato dall'andamento quotidiano del mercato azionario. Altri fattori che possono influire comprendono notizie economiche o politiche, pubblicazioni degli utili societari ed eventi significativi che coinvolgono le società.

Rischio associato al filtro ESG

Il Fondo cerca di escludere le società che svolgono determinate attività non conformi ai criteri ESG. Gli investitori devono pertanto effettuare una valutazione etica personale dello screening ESG del Fondo prima di investire nel Fondo. Tale screening ESG può influire negativamente sul valore degli investimenti del Fondo rispetto a un fondo privo di tale screening.

Investimento in titoli tecnologici

Gli investimenti nei titoli tecnologici sono soggetti all'assenza o alla perdita delle tutele risultanti dalla proprietà intellettuale, ai rapidi cambiamenti tecnologici, alla regolamentazione governativa e alla concorrenza.

Informazioni importanti

Informativa di Legge

Il presente materiale è destinato a essere distribuito esclusivamente ai Clienti professionali (ai sensi delle norme della Financial Conduct Authority o della MiFID) e non dovrebbe essere preso come riferimento da qualsiasi altra persona.

Questo documento è materiale di marketing.

Pubblicato da BlackRock (Netherlands) B.V. BlackRock (Netherlands) B.V. è autorizzata e disciplinata dall'Autorità per i mercati finanziari olandese. Sede legale: Amstelplein 1, 1096 HA, Amsterdam - Tel.: 020 – 549 5200 - Tel.: 31-20-549-5200. Iscrizione al Registro delle Imprese n. 17068311. A tutela dell'utente le telefonate potranno essere registrate.

In Italia: Per informazioni sui diritti degli investitori e su come presentare reclami, visitare <https://www.blackrock.com/corporate/compliance/investor-right> disponibile in italiano.

BlackRock Global Funds (BGF) è una società d'investimento di tipo aperto costituita e domiciliata in Lussemburgo, disponibile per la vendita esclusivamente in determinate giurisdizioni. Non è consentita la vendita di BGF negli Stati Uniti o a soggetti statunitensi. Le informazioni di prodotto riguardanti BGF non devono essere pubblicate negli Stati Uniti. BlackRock Investment Management (UK) Limited è il Distributore principale di BGF e può interrompere il marketing in qualsiasi momento. Nel Regno Unito le sottoscrizioni di BGF sono valide solo se effettuate sulla base del Prospetto informativo attuale, delle relazioni finanziarie più recenti e del Documento contenente le Informazioni Chiave per gli Investitori; nel SEE e in Svizzera le sottoscrizioni di BGF sono valide solo se effettuate sulla base del Prospetto informativo attuale, delle relazioni finanziarie più recenti e del Documento contenente le Informazioni Chiave per i Prodotti d'Investimento al Dettaglio e Assicurativi (PRIIPs KID), disponibili nelle giurisdizioni e nella lingua locale in cui sono registrati; questi sono disponibili sul sito www.blackrock.com nelle pagine dei prodotti pertinenti. I Prospetti, i Documenti contenenti le Informazioni Chiave per gli Investitori, il PRIIPs KID e i moduli di richiesta potrebbero non essere disponibili per gli investitori in alcune giurisdizioni in cui il Fondo in questione non è stato autorizzato. Gli investitori devono comprendere tutte le caratteristiche dell'obiettivo del fondo prima di investire; se applicabile, ciò include le informazioni sostenibili e le caratteristiche sostenibili del fondo, come indicato nel prospetto informativo, che può essere consultato sul sito www.blackrock.com nelle pagine dei prodotti rilevanti per il luogo in cui il fondo è registrato per la vendita. Per informazioni sui diritti degli investitori e su come presentare reclami, visitare <https://www.blackrock.com/corporate/compliance/investor-right> disponibile in lingua locale nelle giurisdizioni in cui il prodotto è registrato per la commercializzazione.

Informazioni importanti

Il presente documento non è destinato - e non deve essere inteso come messaggio promozionale rivolto - a persone residenti negli Stati Uniti, in Canada o in qualsiasi provincia o territorio appartenente agli Stati Uniti o al Canada, né a soggetti residenti in paesi in cui le azioni delle Società/Fondi non sono autorizzate o registrate per la distribuzione o in cui il Prospetto non è stato depositato presso le competenti autorità locali. Le azioni delle Società/Fondi non possono essere acquistate, appartenere o essere detenute da un piano ERISA.

Qualsiasi ricerca riportata nel presente documento è stata fornita e potrebbe essere stata eseguita da BlackRock per finalità interne. I risultati di tale ricerca sono resi disponibili esclusivamente in via accessoria. Le opinioni espresse non costituiscono una consulenza all'investimento o di altro tipo e sono soggette a variazioni. Esse non riflettono necessariamente le opinioni di qualsiasi società del Gruppo BlackRock o di qualsiasi parte dello stesso e non se ne garantisce l'accuratezza.

Il presente documento viene fornito unicamente a scopo informativo e non costituisce un'offerta o un invito a investire nei fondi BlackRock né è stato preparato in relazione a una qualsiasi di tali offerte.

iShares® e BlackRock® sono marchi commerciali registrati di BlackRock, Inc. o di società controllate negli Stati Uniti e in altre parti del mondo.

© 2024 BlackRock (Netherlands) B.V. Numero di iscrizione al registro delle imprese 17068311. Tutti i diritti riservati. Le telefonate possono essere controllate o registrate.

© 2024 BlackRock, Inc. Tutti i diritti riservati. BLACKROCK, BLACKROCK SOLUTIONS e iSHARES, sono marchi registrati o non registrati di BlackRock, Inc. o società consociate o affiliate negli Stati Uniti o altrove. Tutti gli altri marchi appartengono ai rispettivi proprietari.