



INVESTMENT INSIGHT

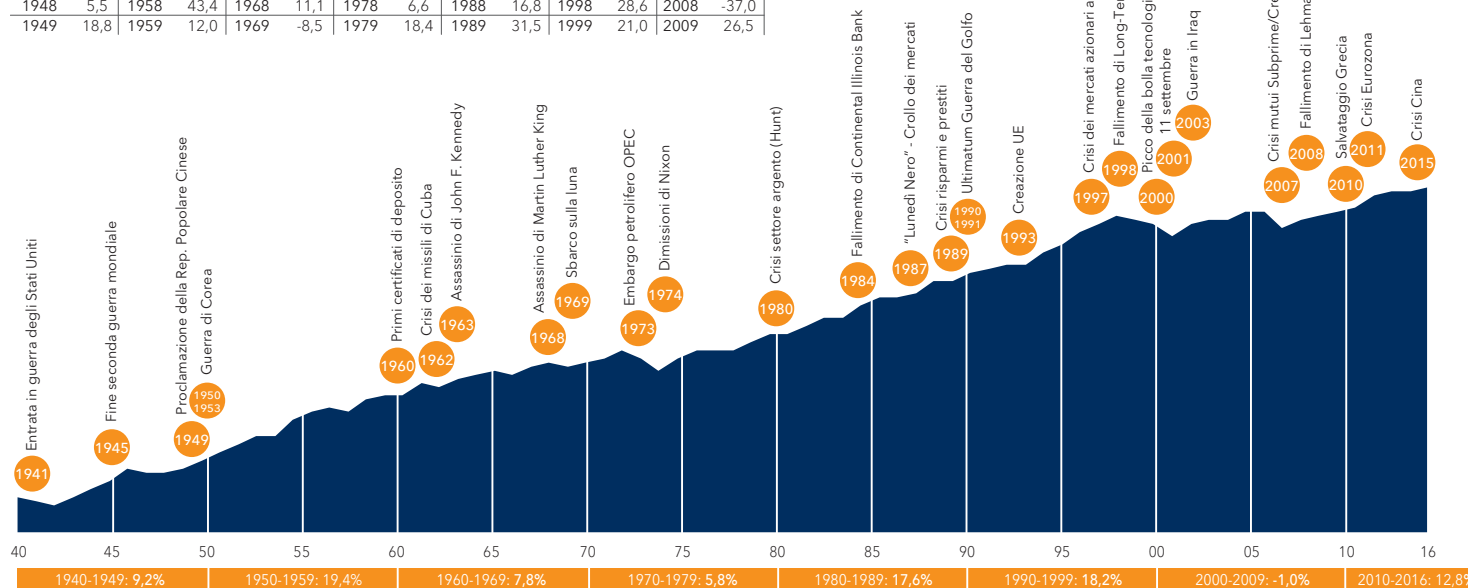
BLACKROCK®

La storia ci insegna che i mercati azionari superano le crisi

Indice S&P 500 Total Return: 1 gennaio 1940 - 31 dicembre 2016 (rendimento annualizzato in dollari: 11,0%)

Andamento storico dell'Indice S&P 500 Total Return - Rendimenti annui calcolati in dollari (%)

1940	-9,8	1950	31,7	1960	0,5	1970	4,0	1980	32,4	1990	-3,2	2000	-9,1	2010	15,1
1941	-11,6	1951	24,0	1961	26,9	1971	14,3	1981	-4,9	1991	30,5	2001	-11,9	2011	2,1
1942	20,3	1952	18,4	1962	-8,7	1972	19,0	1982	21,4	1992	7,7	2002	-22,1	2012	16,0
1943	25,9	1953	-1,0	1963	22,8	1973	-14,7	1983	22,5	1993	10,0	2003	28,7	2013	32,4
1944	19,8	1954	52,6	1964	16,5	1974	-26,5	1984	6,3	1994	1,3	2004	10,9	2014	13,7
1945	36,4	1955	31,6	1965	12,5	1975	37,2	1985	32,2	1995	37,4	2005	4,9	2015	1,4
1946	-8,1	1956	6,6	1966	-10,1	1976	23,8	1986	18,5	1996	23,1	2006	15,8	2016	12,0
1947	5,7	1957	-10,8	1967	24,0	1977	-7,2	1987	5,2	1997	33,4	2007	5,5		
1948	5,5	1958	43,4	1968	11,1	1978	6,6	1988	16,8	1998	28,6	2008	-37,0		
1949	18,8	1959	12,0	1969	-8,5	1979	18,4	1989	31,5	1999	21,0	2009	26,5		



Glossario

Azioni: Unità minima di partecipazione al capitale di società per azioni. Il possessore è detto azionista, mentre l'insieme delle azioni della società è detto capitale azionario.

Volatilità: Misura la variabilità dei rendimenti rispetto al loro valore medio. Quanto minore è la volatilità, tanto più bassa è l'oscillazione dei rendimenti e quindi tanto più basso è il rischio che vi siano movimenti inattesi nei valori delle quote.

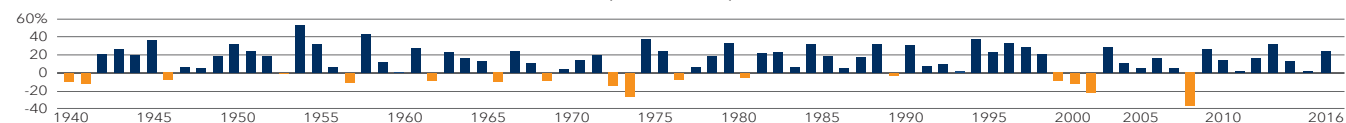
Diversificazione: Strategia che mira a distribuire il rischio investendo in attività con caratteristiche differenti. Ad esempio, un individuo può investire in un paniere contenente obbligazioni, beni reali e azioni. Oppure, un fondo azionario può investire in paesi o settori di mercato diversi. Gli investitori possono diversificare le proprie collocazioni scegliendo tipologie diverse di fondi.

Performance: Crescita o diminuzione del valore di un investimento in un dato orizzonte temporale. Gli investitori possono comparare le performance dei fondi aventi strategie d'investimento simili al fine di valutarli.

Fonti: Bloomberg; Lipper. Le informazioni riportate hanno fini illustrativi e non rappresentano le performance di alcun investimento specifico. Non è possibile investire direttamente in un indice. L'Indice S&P 500 Total Return è un indice composto dalle azioni ordinarie di 500 aziende ad alta capitalizzazione, operanti in vari settori industriali e in gran parte quotate presso il New York Stock Exchange. Per i sottoperiodi (ad esempio 1940-1949) si tratta di rendimenti annualizzati. Il grafico rappresentato è logaritmico. I RENDIMENTI PASSATI NON SONO INDICATIVI DI QUELLI FUTURI. I rendimenti sono calcolati al lordo degli oneri fiscali.

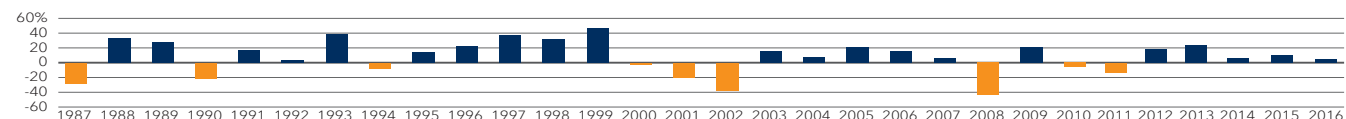
La probabilità di subire perdite sul mercato azionario diminuisce all'aumentare dell'orizzonte d'investimento

Rendimenti a 1 anno dell'Indice S&P 500 Total Return (1940-2016)



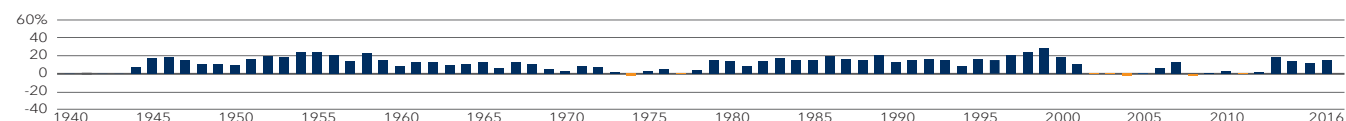
Periodi con rendimenti positivi: 77,9%
Periodi con rendimenti negativi: 22,1%

Rendimenti a 1 anno dell'Indice Eurostoxx 50 (1987-2016)



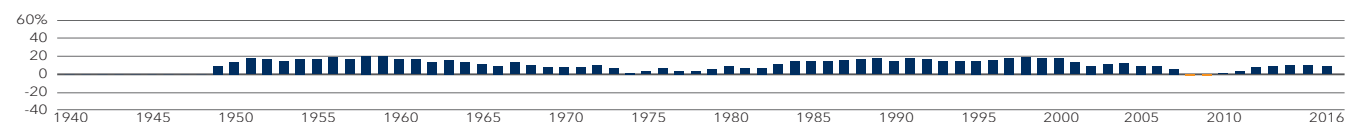
Periodi con rendimenti positivi: 70,0%
Periodi con rendimenti negativi: 30,0%

Rendimenti a 5 anni dell'Indice S&P 500 Total Return (1940-2016)



Periodi con rendimenti positivi: 90,4%
Periodi con rendimenti negativi: 9,6%

Rendimenti a 10 anni dell'Indice S&P 500 Total Return (1940-2016)



Periodi con rendimenti positivi: 97,1%
Periodi con rendimenti negativi: 2,9%

Fonti: Bloomberg; Lipper; BlackRock®. Per la descrizione dell'Indice S&P 500 Total Return, v. fronte. Questi dati hanno fini puramente illustrativi e non sono indicativi di alcun investimento. Non è possibile investire direttamente in un indice. I RENDIMENTI PASSATI NON SONO INDICATIVI DI QUELLI FUTURI. I rendimenti sono calcolati al lordo degli oneri fiscali.

Per ulteriori informazioni

 blackrock.it  info.italy@blackrock.com  +39 02 915971

Prima della sottoscrizione leggere il Prospetto ed il Documento contenente le informazioni chiave per l'investitore disponibili presso i soggetti collocatori autorizzati e sul sito www.blackrock.it

Questo documento è stato elaborato da BlackRock Investment Management (UK) Limited, succursale italiana, Milano, Piazza San Fedele n. 2 ("BlackRock Milano"). BlackRock è la denominazione commerciale di BlackRock Investment Management (UK) Limited. I RENDIMENTI PASSATI NON SONO INDICATIVI DI POSSIBILI RENDIMENTI FUTURI. Il valore dell'investimento o il rendimento possono variare al rialzo o al ribasso. Il capitale investito non è garantito. Un investimento è soggetto al rischio di perdita del capitale investito. Il valore dell'investimento può variare al variare del tasso di cambio tra valute. Le fluttuazioni di valore possono essere ampie nel caso di prodotti esposti ad alta volatilità. Le informazioni, le opinioni e i dati contenuti in questo documento non costituiscono in alcun modo ricerca, raccomandazione, consiglio di investimento, consulenza all'investimento o altra forma di consulenza e sono soggetti a modifiche. I dati, ove non diversamente specificato, non tengono conto del regime fiscale applicabile. Questo documento non deve essere considerato un'offerta di acquisto o vendita o una sollecitazione all'investimento in alcun prodotto finanziario citato e non deve essere considerato un messaggio promozionale o sollecitazione all'investimento rivolto a persone residenti negli USA, in Canada o a soggetti residenti in paesi in cui i prodotti non sono autorizzati o registrati per la distribuzione o in cui il Prospetto non è stato depositato presso le competenti autorità locali. Il presente documento è stato predisposto sulla base di dati elaborati da BlackRock (ed eventualmente da altre società del Gruppo BlackRock) e sulla base di informazioni pubblicamente disponibili o di altre fonti di terze parti. BlackRock non garantisce l'accuratezza, la completezza e l'affidabilità dei dati e delle informazioni contenute in questo documento e declina ogni responsabilità al riguardo. I dati e le informazioni contenute nel presente documento non potranno essere utilizzati dal destinatario per comunicazioni nei confronti di autorità di vigilanza. Il presente documento è privo delle informazioni idonee a determinare, in concreto, la propensione all'investimento e, dunque, non può e non deve costituire la base per assumere alcuna decisione di investimento. Non vi è alcuna garanzia che le proiezioni, prospettive o stime si realizzino effettivamente. Le eventuali opinioni espresse nonché le analisi contenute nel presente documento potrebbero non riflettere quelle di BlackRock (e delle altre società del Gruppo BlackRock). Opinioni diverse possono essere formulate sulla base di diversi stili di investimento, obiettivi, punti di vista o filosofie. BlackRock non ha valutato l'idoneità di questo tipo di investimento rispetto alle esigenze e alla propensione al rischio dei singoli investitori. Qualsiasi decisione di investimento deve basarsi esclusivamente sulle informazioni contenute nel Prospetto, nel Documento di informazioni chiave per l'investitore (KIID) e nell'ultimo bilancio semestrale non certificato o nel bilancio annuale certificato più recente. Per una dettagliata indicazione dei rischi a cui è soggetto il Fondo si consiglia agli investitori di leggere la sezione sui rischi specifici del fondo nel Documento di informazioni chiave per l'investitore (KIID) e nel Prospetto della Società, reperibili sul sito www.blackrock.com. Prima di investire si raccomanda la lettura dell'ultimo rendiconto annuale della gestione per un maggior dettaglio informativo in merito alla politica di investimento concretamente posta in essere dal fondo e di consultare un consulente finanziario.

© 2017 BlackRock, Inc. Tutti i diritti riservati. BLACKROCK, BLACKROCK SOLUTIONS, iSHARES, BUILD ON BLACKROCK, SO WHAT DO I DO WITH MY MONEY e il logo stilizzato sono marchi registrati o non registrati di BlackRock, Inc. o società consociate o affiliate negli Stati Uniti o altrove. Tutti gli altri marchi appartengono ai rispettivi proprietari. QUESTA PUBBLICAZIONE SI COMPONE DI N. 2 PAGINE.